

# INFORME CUATRIMESTRAL SEPTIEMBRE-DICIEMBRE 2008

## a) ASUNTOS ACADÉMICOS

### a.1 Control Escolar

En este periodo se llevó acabo la aplicación del Examen Nacional de Ingreso por parte del CENEVAL a los aspirantes a ingresar a la universidad, los cuales se registraron como parte de la 15<sup>a</sup> generación. Los aspirantes cumplieron con los requisitos que marca la institución de presentar su examen de admisión y la asistencia al curso de inducción para conocer los servicios que ofrece la Universidad. El curso de inducción se realizó del 25 al 29 de Agosto.

### ASPIRANTES Y SUSTENTANTES

PROGRAMA EDUCATIVO	ASPIRANTES	SUSTENTANTES	INSCRITOS
Procesos de Producción	51	35	33
Electrónica y Automatización	123	41	49
Mantenimiento Industrial	63	78	114
Mecánica	118	99	77
Mecatrónica	177	134	154
Administración y Evaluación de Proyectos	143	92	116
Tecnologías de la Información y Comunicación	169	115	137
<b>TOTAL</b>	<b>844</b>	<b>594</b>	<b>680</b>

La aplicación del examen para los alumnos que quedaron pendientes de sustentarlo, les será aplicado en fecha próxima.

### ALUMNOS DE NUEVO INGRESO



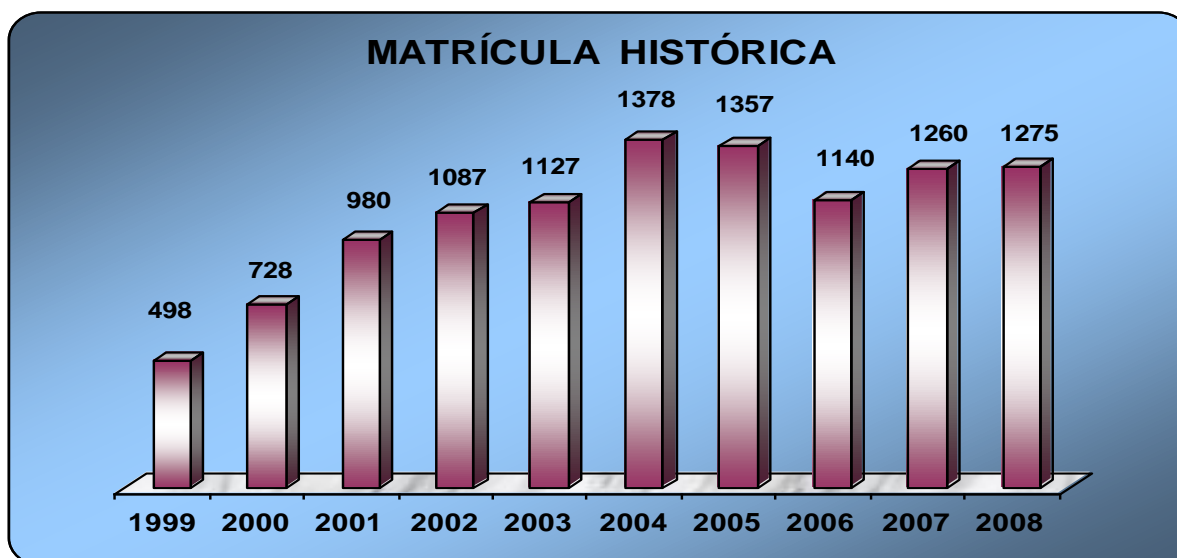
## INFORME CUATRIMESTRAL SEPTIEMBRE-DICIEMBRE 2008

### MATRÍCULA INICIAL HISTÓRICA POR PROGRAMA EDUCATIVO PARA EL PERIODO DE SEPTIEMBRE – DICIEMBRE

La matrícula de Septiembre-Diciembre registró un incremento significativo con respecto al mismo periodo del año anterior. Los Programas Educativos de Mantenimiento Industrial y Mecatrónica, tuvieron un incremento con referencia al año anterior.

PROGRAMA EDUCATIVO	1999	2000	2001	2002	2003	2004	2005	2006	2007	2008
Procesos de Producción	228	331	394	364	289	287	265	155	109	70
Electrónica y Automatización	138	194	241	234	151	136	136	113	103	86
Mantenimiento Industrial	74	117	174	188	180	217	197	162	227	237
Mecánica	58	86	89	107	117	145	168	164	178	141
Mecatrónica	0	0	82	194	390	495	376	314	310	315
Administración y Evaluación de Proyectos	0	0	0	0	0	98	215	232	333	289
Tecnologías de la Información y Comunicación	0	0	0	0	0	0	0	0	0	137
<b>TOTAL</b>	<b>498</b>	<b>728</b>	<b>980</b>	<b>1087</b>	<b>1127</b>	<b>1378</b>	<b>1357</b>	<b>1140</b>	<b>1260</b>	<b>1275</b>

### HISTÓRICO DE MATRÍCULA PERIODOS DE SEPTIEMBRE-DICIEMBRE



## INFORME CUATRIMESTRAL SEPTIEMBRE-DICIEMBRE 2008

En las tablas y gráficas que se muestran a continuación se detalla el comportamiento de la matrícula inicial y final en el Cuatrimestre por Programa Educativo.

La carrera de Procesos de Producción inicia con una matrícula de 70 alumnos, divididos en 37 hombres y 33 mujeres, todos ellos inscritos en el turno matutino.

### MATRÍCULA INICIAL DEL PROGRAMA EDUCATIVO DE PROCESOS DE PRODUCCIÓN POR GENERACIÓN, CUATRIMESTRE QUE CURSA, TURNO Y SEXO

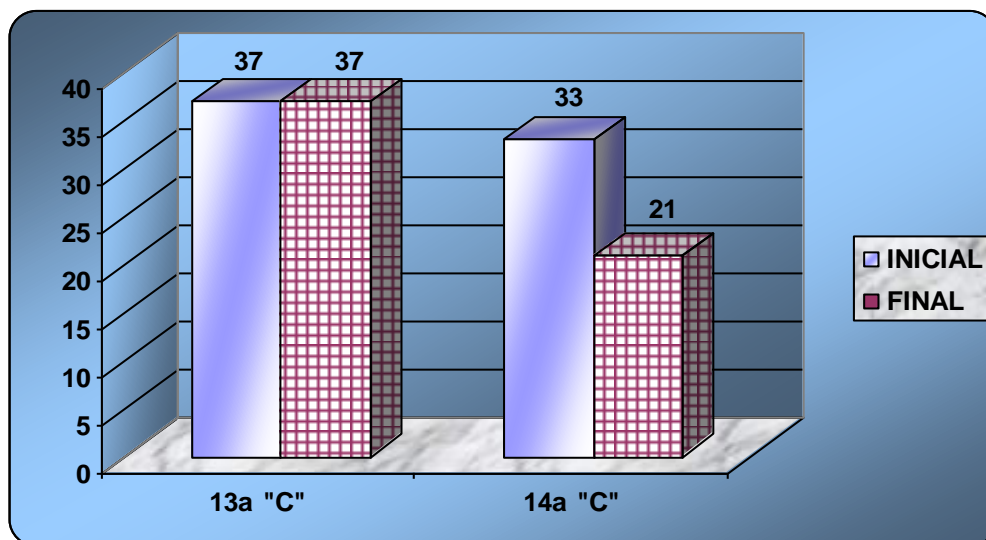
TURNO	13 <sup>a</sup> "C"		14 <sup>a</sup> "C"		TOTAL
	4°		1°		
	H	M	H	M	
MATUTINO	17	20	20	13	70
<b>TOTAL</b>	<b>17</b>	<b>20</b>	<b>20</b>	<b>13</b>	<b>70</b>

### MATRÍCULA FINAL DEL PROGRAMA EDUCATIVO DE PROCESOS DE PRODUCCIÓN POR GENERACIÓN, CUATRIMESTRE QUE CURSA, TURNO Y SEXO

TURNO	13 <sup>a</sup> "C"		14 <sup>a</sup> "C"		TOTAL
	4°		1°		
	H	M	H	M	
MATUTINO	17	20	14	7	58
<b>TOTAL</b>	<b>17</b>	<b>20</b>	<b>14</b>	<b>7</b>	<b>58</b>

H = HOMBRES  
M = MUJERES

Se registraron 12 bajas, todas del primer cuatrimestre.



## INFORME CUATRIMESTRAL SEPTIEMBRE-DICIEMBRE 2008

Durante este periodo la carrera de Electrónica y Automatización inicia con una matrícula de 86 alumnos, divididos en 85 hombres y 1 mujer, todos ellos inscritos en el turno matutino.

### MATRÍCULA INICIAL DEL PROGRAMA EDUCATIVO DE ELECTRÓNICA Y AUTOMATIZACIÓN POR GENERACIÓN, CUATRIMESTRE QUE CURSA, TURNO Y SEXO

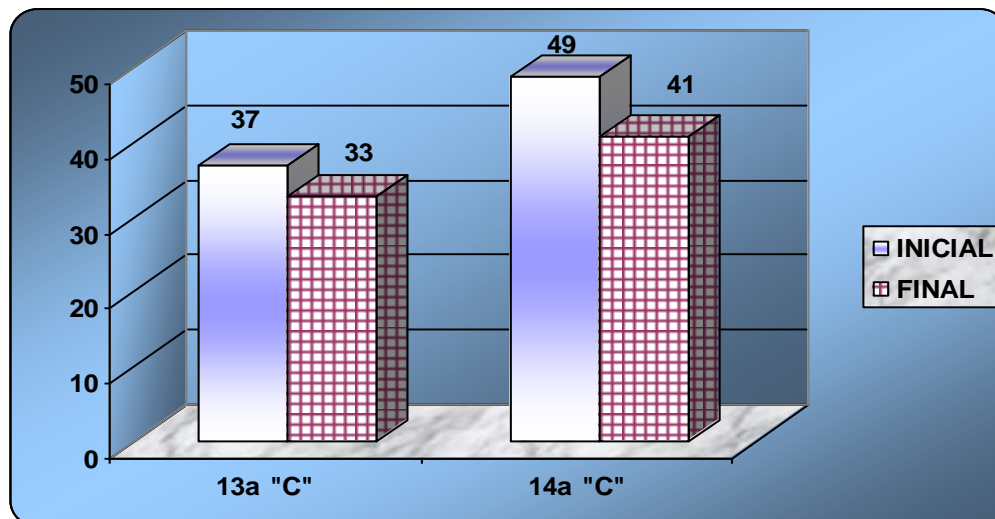
TURNO	13 <sup>a</sup> "C"		14 <sup>a</sup> "C"		TOTAL
	4°		1°		
	H	M	H	M	
MATUTINO	36	1	49	0	86
<b>TOTAL</b>	<b>36</b>	<b>1</b>	<b>49</b>	<b>0</b>	<b>86</b>

### MATRÍCULA FINAL DEL PROGRAMA EDUCATIVO DE ELECTRÓNICA Y AUTOMATIZACIÓN POR GENERACIÓN, CUATRIMESTRE QUE CURSA, TURNO Y SEXO

TURNO	13 <sup>a</sup> "C"		14 <sup>a</sup> "C"		TOTAL
	4°		1°		
	H	M	H	M	
MATUTINO	32	1	41	0	74
<b>TOTAL</b>	<b>32</b>	<b>1</b>	<b>41</b>	<b>0</b>	<b>74</b>

H = HOMBRES  
M = MUJERES

Se registraron 12 bajas, 8 de alumnos de primer cuatrimestre y 4 de cuarto.



## INFORME CUATRIMESTRAL SEPTIEMBRE-DICIEMBRE 2008

La carrera de Mantenimiento Industrial inicia con una matrícula de 237 alumnos, divididos en 226 hombres y 11 mujeres de los cuales estuvieron inscritos 194 en turno matutino y 43 en el vespertino-nocturno.

### MATRÍCULA INICIAL DEL PROGRAMA EDUCATIVO DE MANTENIMIENTO INDUSTRIAL POR GENERACIÓN, CUATRIMESTRE QUE CURSA, TURNO Y SEXO

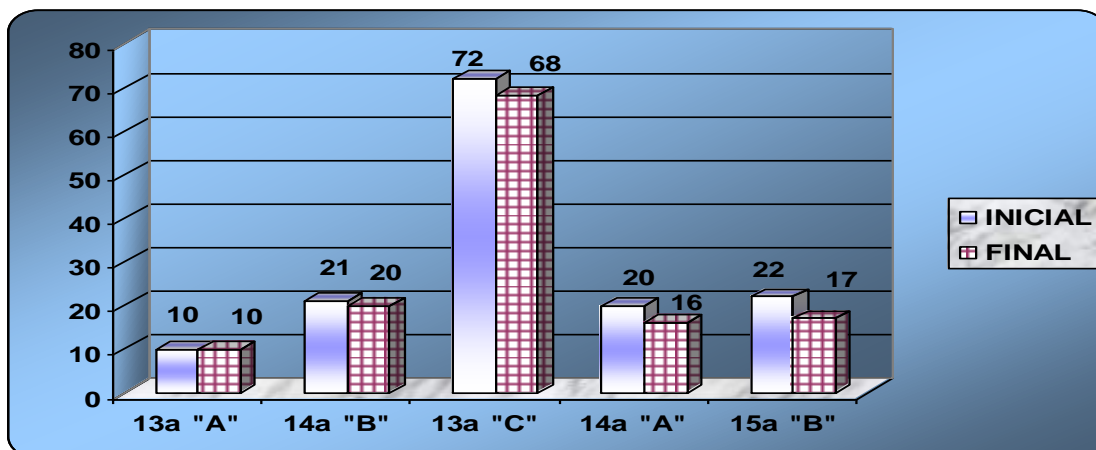
TURNO	13 <sup>a</sup> "A"		14 <sup>a</sup> "B"		13 <sup>a</sup> "C"		14 <sup>a</sup> "A"		15 <sup>a</sup> "B"		14 <sup>a</sup> "C"		TOTAL
	6°		4°		4°		3°		1°		1°		
	H	M	H	M	H	M	H	M	H	M	H	M	
MATUTINO	10	0	0	0	69	3	20	0	0	0	85	7	194
VESPERTINO-NOCTURNO	0	0	21	0	0	0	0	0	21	1	0	0	43
<b>TOTAL</b>	<b>10</b>	<b>0</b>	<b>21</b>	<b>0</b>	<b>69</b>	<b>3</b>	<b>20</b>	<b>0</b>	<b>21</b>	<b>1</b>	<b>85</b>	<b>7</b>	<b>237</b>

### MATRÍCULA FINAL DEL PROGRAMA EDUCATIVO DE MANTENIMIENTO INDUSTRIAL POR GENERACIÓN, CUATRIMESTRE QUE CURSA, TURNO Y SEXO

TURNO	13 <sup>a</sup> "A"		14 <sup>a</sup> "B"		13 <sup>a</sup> "C"		14 <sup>a</sup> "A"		15 <sup>a</sup> "B"		14 <sup>a</sup> "C"		TOTAL
	6°		4°		4°		3°		1°		1°		
	H	M	H	M	H	M	H	M	H	M	H	M	
MATUTINO	10	0	0	0	65	3	16	0	0	0	70	6	170
VESPERTINO-NOCTURNO	0	0	20	0	0	0	0	0	17	0	0	0	37
<b>TOTAL</b>	<b>10</b>	<b>0</b>	<b>20</b>	<b>0</b>	<b>65</b>	<b>3</b>	<b>16</b>	<b>0</b>	<b>17</b>	<b>0</b>	<b>70</b>	<b>6</b>	<b>207</b>

H = HOMBRES  
M = MUJERES

Se registraron 30 bajas, 16 alumnos de 1° en turno matutino, 5 de 1° turno vespertino-nocturno, 4 alumnos de 3°, 4 alumnos de 4° y 1 alumno de 4° turno vespertino-nocturno.



## INFORME CUATRIMESTRAL SEPTIEMBRE-DICIEMBRE 2008

En la carrera de Mecánica Industrial se inicia con una matrícula de 141 alumnos, todos hombres e inscritos en el turno matutino.

### MATRÍCULA INICIAL DEL PROGRAMA EDUCATIVO DE MECÁNICA INDUSTRIAL POR GENERACIÓN, CUATRIMESTRE QUE CURSA, TURNO Y SEXO

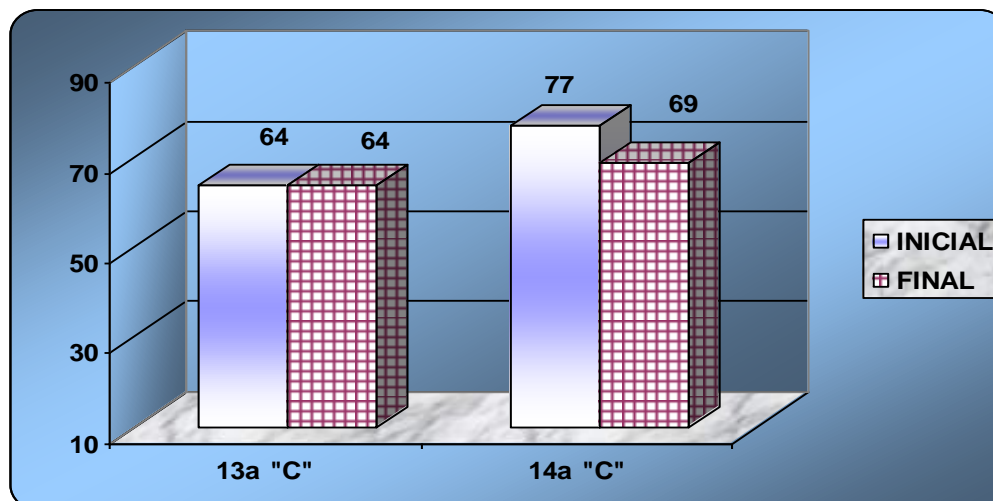
TURNO	13 <sup>a</sup> "C"		14 <sup>a</sup> "C"		TOTAL
	4°		1°		
	H	M	H	M	
MATUTINO	64	0	77	0	141
<b>TOTAL</b>	<b>64</b>	<b>0</b>	<b>77</b>	<b>0</b>	<b>141</b>

### MATRÍCULA FINAL DEL PROGRAMA EDUCATIVO DE MECÁNICA INDUSTRIAL POR GENERACIÓN, CUATRIMESTRE QUE CURSA, TURNO Y SEXO

TURNO	13 <sup>a</sup> "C"		14 <sup>a</sup> "C"		TOTAL
	4°		1°		
	H	M	H	M	
MATUTINO	64	0	69	0	133
<b>TOTAL</b>	<b>64</b>	<b>0</b>	<b>69</b>	<b>0</b>	<b>133</b>

H = HOMBRES  
M = MUJERES

Se registraron 8 bajas, todas ellas de primero.



## INFORME CUATRIMESTRAL SEPTIEMBRE-DICIEMBRE 2008

Referente a la carrera de Mecatrónica inicia con una matrícula de 315 alumnos, divididos en 290 hombres y 25 mujeres de los cuales estuvieron inscritos en el turno matutino 249 y 66 en el vespertino-nocturno.

### MATRÍCULA INICIAL DEL PROGRAMA EDUCATIVO DE MECATRÓNICA POR GENERACIÓN, CUATRIMESTRE QUE CURSA, TURNO Y SEXO

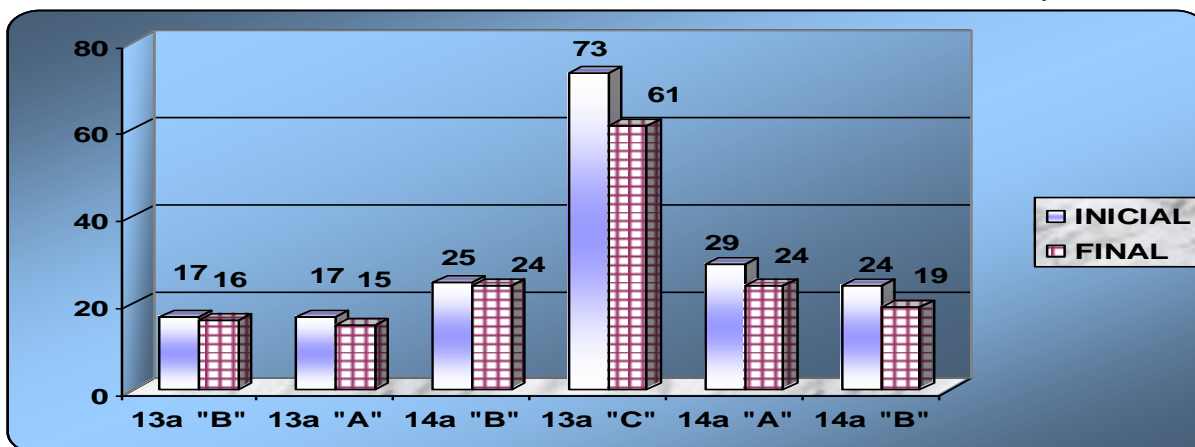
TURNO	13 <sup>a</sup> "B"		13 <sup>a</sup> "A"		14 <sup>a</sup> "B"		13 <sup>a</sup> "C"		14 <sup>a</sup> "A"		15 <sup>a</sup> "B"		14 <sup>a</sup> "C"		TOTAL
	7°		6°		4°		4°		3°		1°		1°		
	H	M	H	M	H	M	H	M	H	M	H	M	H	M	
MATUTINO	0	0	17	0	0	0	66	7	27	2	0	0	116	14	249
VESPERTINO- NOCTURNO	16	1	0	0	24	1	0	0	0	0	24	0	0	0	66
<b>TOTAL</b>	<b>16</b>	<b>1</b>	<b>17</b>	<b>0</b>	<b>24</b>	<b>1</b>	<b>66</b>	<b>7</b>	<b>27</b>	<b>2</b>	<b>24</b>	<b>0</b>	<b>116</b>	<b>14</b>	<b>315</b>

### MATRÍCULA FINAL DEL PROGRAMA EDUCATIVO DE MECATRÓNICA POR GENERACIÓN, CUATRIMESTRE QUE CURSA, TURNO Y SEXO

TURNO	13 <sup>a</sup> "B"		13 <sup>a</sup> "A"		14 <sup>a</sup> "B"		13 <sup>a</sup> "C"		14 <sup>a</sup> "A"		15 <sup>a</sup> "B"		14 <sup>a</sup> "C"		TOTAL
	7°		6°		4°		4°		3°		1°		1°		
	H	M	H	M	H	M	H	M	H	M	H	M	H	M	
MATUTINO	0	0	15	0	0	0	55	6	23	1	0	0	95	11	206
VESPERTINO- NOCTURNO	15	1	0	0	23	1	0	0	0	0	19	0	0	0	59
<b>TOTAL</b>	<b>15</b>	<b>1</b>	<b>15</b>	<b>0</b>	<b>23</b>	<b>1</b>	<b>55</b>	<b>6</b>	<b>23</b>	<b>1</b>	<b>19</b>	<b>0</b>	<b>95</b>	<b>11</b>	<b>265</b>

H = HOMBRES  
M = MUJERES

Se registraron 50 bajas, 24 de alumnos de 1° turno matutino, 5 de 1° turno nocturno, 5 alumnos de 3°, 12 alumnos de 4°, 1 de 4° turno nocturno, 2 alumnos de 6° y 1 de 7°.



## INFORME CUATRIMESTRAL SEPTIEMBRE-DICIEMBRE 2008

El Programa Educativo de Administración y Evaluación de Proyectos inicia con una matrícula de 289 alumnos, divididos en 105 hombres y 184 mujeres de los cuales estuvieron inscritos 249 en el turno matutino y 40 en turno vespertino-nocturno.

### MATRÍCULA INICIAL DEL PROGRAMA EDUCATIVO DE ADMINISTRACIÓN Y EVALUACIÓN DE PROYECTOS POR GENERACIÓN, CUATRIMESTRE QUE CURSA, TURNO Y SEXO

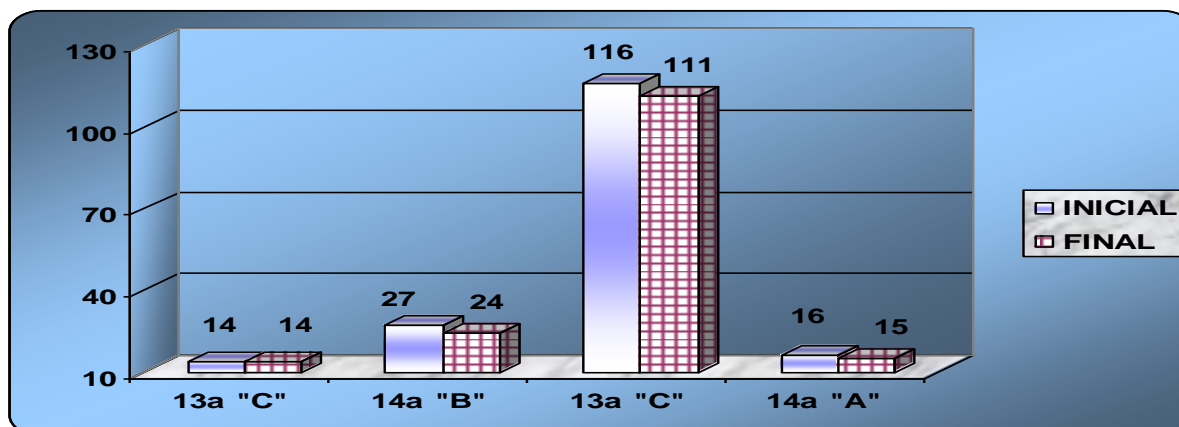
TURNO	13 <sup>a</sup> "A"		14 <sup>a</sup> "B"		13 <sup>a</sup> "C"		14 <sup>a</sup> "A"		15 <sup>a</sup> "B"		14 <sup>a</sup> "C"		TOTAL
	6°		4°		4°		3°		1°		1°		
	H	M	H	M	H	M	H	M	M	H	H	M	
MATUTINO	9	5	0	0	36	80	8	8	0	0	33	70	249
VESPERTINO- NOCTURNO	0	0	16	11	0	0	0	0	3	10	0	0	40
<b>TOTAL</b>	<b>9</b>	<b>5</b>	<b>16</b>	<b>11</b>	<b>36</b>	<b>80</b>	<b>8</b>	<b>8</b>	<b>3</b>	<b>10</b>	<b>33</b>	<b>70</b>	<b>289</b>

### MATRÍCULA FINAL DEL PROGRAMA EDUCATIVO DE ADMINISTRACIÓN Y EVALUACIÓN DE PROYECTOS POR GENERACIÓN, CUATRIMESTRE QUE CURSA, TURNO Y SEXO

TURNO	13 <sup>a</sup> "A"		14 <sup>a</sup> "B"		13 <sup>a</sup> "C"		14 <sup>a</sup> "A"		15 <sup>a</sup> "B"		14 <sup>a</sup> "C"		TOTAL
	6°		4°		4°		3°		1°		1°		
	H	M	H	M	H	M	H	M	M	H	H	M	
MATUTINO	9	5	0	0	35	76	7	8	0	0	27	61	228
VESPERTINO- NOCTURNO	0	0	15	9	0	0	0	0	2	9	0	0	35
<b>TOTAL</b>	<b>9</b>	<b>5</b>	<b>15</b>	<b>9</b>	<b>35</b>	<b>76</b>	<b>7</b>	<b>8</b>	<b>2</b>	<b>9</b>	<b>27</b>	<b>61</b>	<b>263</b>

H = HOMBRES  
M = MUJERES

Se registraron 26 bajas, 15 de alumnos de 1° turno matutino, 2 de 1° turno nocturno, 1 de 3°, 5 alumnos de 4° y 3 alumnos de 4° turno vespertino-nocturno.





## INFORME CUATRIMESTRAL SEPTIEMBRE-DICIEMBRE 2008

La nueva carrera de Tecnologías de la Información y Comunicación que se abrió en este cuatrimestre, inició con una matrícula de 137 alumnos, divididos en 78 hombres y 59 mujeres inscritos en el turno matutino.

### MATRÍCULA INICIAL DEL PROGRAMA EDUCATIVO DE TECNOLOGÍAS DE LA INFORMACIÓN Y COMUNICACIÓN POR GENERACIÓN, CUATRIMESTRE QUE CURSA, TURNO Y SEXO

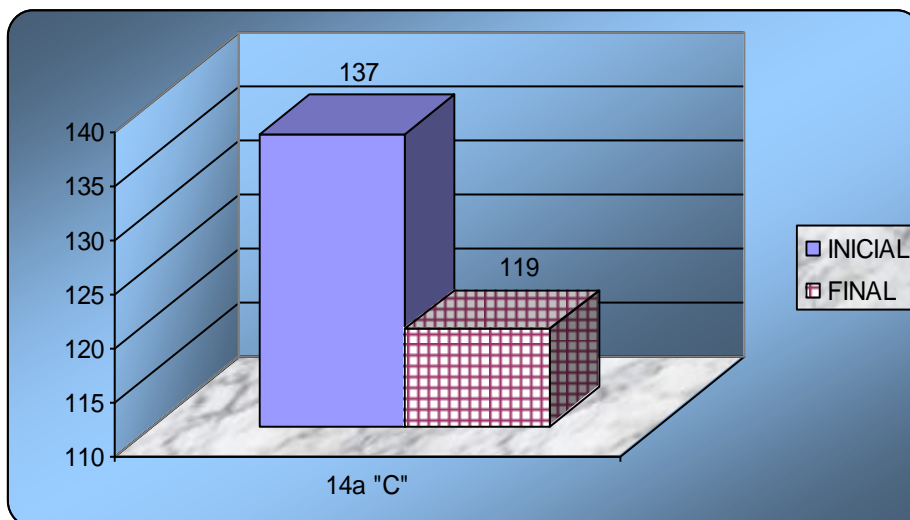
TURNO	14 <sup>a</sup> "C"		TOTAL
	1°		
	H	M	
MATUTINO	78	59	137
<b>TOTAL</b>	<b>78</b>	<b>59</b>	<b>137</b>

### MATRÍCULA FINAL DEL PROGRAMA EDUCATIVO DE TECNOLOGÍAS DE LA INFORMACIÓN Y COMUNICACIÓN POR GENERACIÓN, CUATRIMESTRE QUE CURSA, TURNO Y SEXO

TURNO	14 <sup>a</sup> "C"		TOTAL
	1°		
	H	M	
MATUTINO	64	55	119
<b>TOTAL</b>	<b>64</b>	<b>55</b>	<b>119</b>

H = HOMBRES  
M = MUJERES

Se registraron 18 bajas, 14 hombres y 4 mujeres.



## INFORME CUATRIMESTRAL SEPTIEMBRE-DICIEMBRE 2008

La matrícula inicial en este periodo fue de 1,275 alumnos, de los cuales, 1,126 cursaron sus estudios en el turno matutino, y 149 en el turno vespertino-nocturno. Por género se registró un total de 962 hombres y 313 mujeres.

### MATRÍCULA INICIAL GENERAL

PROGRAMAS EDUCATIVOS	13 <sup>a</sup> "B"		13 <sup>a</sup> "A"		14 <sup>a</sup> "B"		13 <sup>a</sup> "C"		14 <sup>a</sup> "A"		15 <sup>a</sup> "B"		14 <sup>a</sup> "C"		TOTAL
	7°		6°		4°		4°		3°		1°		1°		
	H	M	H	M	H	M	H	M	H	M	H	M	H	M	
Procesos de Producción	0	0	0	0	0	0	17	20	0	0	0	0	20	13	70
Electrónica y Automatización	0	0	0	0	0	0	36	1	0	0	0	0	49	0	86
Mantenimiento Industrial	0	0	10	0	21	0	69	3	20	0	21	1	85	7	237
Mecánica	0	0	0	0	0	0	64	0	0	0	0	0	77	0	141
Mecatrónica	16	1	17	0	24	1	66	7	27	2	24	0	116	14	315
Administración y Evaluación de Proyectos	0	0	9	5	16	11	36	80	8	8	3	10	33	70	289
<b>Tecnologías de la Información y Comunicación</b>	<b>0</b>	<b>0</b>	<b>0</b>	<b>0</b>	<b>0</b>	<b>0</b>	<b>0</b>	<b>0</b>	<b>0</b>	<b>0</b>	<b>0</b>	<b>0</b>	<b>78</b>	<b>59</b>	<b>137</b>
<b>TOTAL</b>	<b>16</b>	<b>1</b>	<b>36</b>	<b>5</b>	<b>61</b>	<b>12</b>	<b>288</b>	<b>111</b>	<b>55</b>	<b>10</b>	<b>48</b>	<b>11</b>	<b>458</b>	<b>163</b>	<b>1275</b>

Al concluir el mes de diciembre, se finalizó con 1056 alumnos, 812 hombres y 244 mujeres.

### MATRÍCULA FINAL GENERAL

PROGRAMAS EDUCATIVOS	13 <sup>a</sup> "B"		13 <sup>a</sup> "A"		14 <sup>a</sup> "B"		13 <sup>a</sup> "C"		14 <sup>a</sup> "A"		15 <sup>a</sup> "B"		14 <sup>a</sup> "C"		TOTAL
	7°		6°		4°		4°		3°		1°		1°		
	H	M	H	M	H	M	H	M	H	M	H	M	H	M	
Procesos de Producción	0	0	0	0	0	0	17	20	0	0	0	0	14	7	58
Electrónica y Automatización	0	0	0	0	0	0	32	1	0	0	0	0	41	0	74
Mantenimiento Industrial	0	0	10	0	20	0	65	3	16	0	17	0	70	6	207
Mecánica	0	0	0	0	0	0	64	0	0	0	0	0	69	0	133
Mecatrónica	15	1	15	0	23	1	55	6	23	1	19	0	95	11	265
Administración y Evaluación de Proyectos	0	0	9	5	15	9	35	76	7	8	2	9	27	61	263
<b>Tecnologías de la Información y Comunicación</b>	<b>0</b>	<b>0</b>	<b>0</b>	<b>0</b>	<b>0</b>	<b>0</b>	<b>0</b>	<b>0</b>	<b>0</b>	<b>0</b>	<b>0</b>	<b>0</b>	<b>64</b>	<b>55</b>	<b>119</b>
<b>TOTAL</b>	<b>15</b>	<b>1</b>	<b>34</b>	<b>5</b>	<b>58</b>	<b>10</b>	<b>268</b>	<b>106</b>	<b>46</b>	<b>9</b>	<b>38</b>	<b>9</b>	<b>380</b>	<b>140</b>	<b>1119</b>

H = HOMBRES  
M = MUJERES

Se registraron 156 bajas en total en el cuatrimestre Septiembre-Diciembre 2008.

## INFORME CUATRIMESTRAL SEPTIEMBRE-DICIEMBRE 2008

### Grupos

El total de la matrícula se distribuyó en 56 grupos.

### GRUPOS POR CARRERA

PROGRAMA EDUCATIVO	TURNO			TOTAL
	MATUTINO	ESTADÍA	VESPERTINO-NOCTURNO	
Procesos de Producción	4	0	0	4
Electrónica y Automatización	4	0	0	4
Mantenimiento Industrial	8	1	2	11
Mecánica	6	0	0	6
Mecatrónica	9	1	3	13
Administración y Evaluación de Proyectos	10	1	2	13
Tecnologías de la Información y Comunicación	5	0	0	5
<b>TOTAL</b>	<b>46</b>	<b>3</b>	<b>7</b>	<b>56</b>

### a.2 Deserción

En este periodo se presentaron 156 bajas, en los alumnos de primer cuatrimestre fue donde se registró la mayor cantidad de bajas con un 67 %.

PROGRAMAS EDUCATIVOS	13 <sup>a</sup> "B"		13 <sup>a</sup> "A"		14 <sup>a</sup> "B"		13 <sup>a</sup> "C"		14 <sup>a</sup> "A"		15 <sup>a</sup> "B"		14 <sup>a</sup> "C"		TOTAL
	7°		6°		4°		4°		3°		1°		1°		
	H	M	H	M	H	M	H	M	H	M	H	M	H	M	
Procesos de Producción	0	0	0	0	0	0	0	0	0	0	0	0	6	6	12
Electrónica y Automatización	0	0	0	0	0	0	4	0	0	0	0	0	8	0	12
Mantenimiento Industrial	0	0	0	0	1	0	4	0	4	0	4	1	15	1	30
Mecánica	0	0	0	0	0	0	8	0	0	0	0	0	0	0	8
Mecatrónica	1	0	2	0	1	0	11	1	4	1	5	0	21	3	50
Administración y Evaluación de Proyectos	0	0	0	0	2	2	2	3	1	0	1	2	5	8	26
Tecnologías de la Información y Comunicación	0	0	0	0	0	0	0	0	0	0	1	0	14	3	18
<b>TOTAL</b>	<b>1</b>	<b>0</b>	<b>2</b>	<b>0</b>	<b>4</b>	<b>2</b>	<b>29</b>	<b>4</b>	<b>9</b>	<b>1</b>	<b>11</b>	<b>3</b>	<b>69</b>	<b>21</b>	<b>156</b>

## INFORME CUATRIMESTRAL SEPTIEMBRE-DICIEMBRE 2008

En el siguiente cuadro se detalla el porcentaje de deserción por programa educativo.

### % DE DESERCIÓN POR PROGRAMA EDUCATIVO

PROGRAMA EDUCATIVO	MATRÍCULA INICIAL	MATRÍCULA FINAL	% DESERCIÓN
Procesos de Producción	70	58	17
Electrónica y Automatización	86	74	14
Mantenimiento Industrial	237	207	13
Mecánica	141	133	6
Mecatrónica	315	265	16
Administración y Evaluación de Proyectos	289	263	9
Tecnologías de la Información y Comunicación	137	119	13
<b>TOTAL</b>	<b>1275</b>	<b>1119</b>	<b>12</b>

### Causas de deserción

De las 156 bajas la mayor incidencia fue referente a Bajo Rendimiento Académico con un 56%.

### CAUSAS DE DESERCIÓN

PROGRAMA EDUCATIVO	PP	EA	MI	ME	MT	AEP	TIC	TOTAL
Bajo Rendimiento Académico	9	9	22	7	25	10	5	<b>87</b>
Problemas Personales y Familiares	0	0	0	0	9	2	1	<b>12</b>
Problemas Económicos	0	1	3	0	5	0	1	<b>10</b>
Incumplimiento de expectativas	3	0	0	1	4	1	4	<b>13</b>
Problemas Laborales	0	2	3	0	3	0	2	<b>10</b>
Problemas de Salud	0	0	1	0	2	2	1	<b>6</b>
Cambio de Ciudad	0	0	1	0	1	1	1	<b>4</b>
Otras	0	0	0	0	1	10	3	<b>14</b>
<b>TOTAL</b>	<b>12</b>	<b>12</b>	<b>30</b>	<b>8</b>	<b>50</b>	<b>26</b>	<b>18</b>	<b>156</b>

\*Otras= Dejo de asistir, Falta de tiempo, Papelería, Matrimonio, No se presentó a clases.

## INFORME CUATRIMESTRAL SEPTIEMBRE-DICIEMBRE 2008

### a.3 Índice de Reprobación

#### Calificaciones

En las siguientes tablas, se presentan los resultados del Rendimiento Académico obtenido durante el periodo a través de las tasas de Reprobación y Aprovechamiento.

#### TASA DE REPROBACIÓN

PROGRAMA EDUCATIVO	%
Procesos de Producción	24
Electrónica y Automatización	22
Mantenimiento Industrial	11
Mecánica	8
Mecatrónica	12
Administración y Evaluación de Proyectos	5
Tecnologías de la Información y Comunicación	6
<b>GENERAL</b>	<b>13</b>

#### APROVECHAMIENTO ACADÉMICO

PROGRAMA EDUCATIVO	PROMEDIO
Procesos de Producción	73
Electrónica y Automatización	71
Mantenimiento Industrial	76
Mecánica	78
Mecatrónica	78
Administración y Evaluación de Proyectos	85
Tecnologías de la Información y Comunicación	82
<b>PROMEDIO GENERAL</b>	<b>78</b>

### a.4 Eficiencia Terminal

#### Egresos

Al concluir el cuatrimestre se cuenta con el egreso de trece generaciones, dando un total de 3,003 egresados a la fecha.

#### EGRESADOS POR PROGRAMA EDUCATIVO Y GENERACIÓN

PROGRAMA EDUCATIVO	1 <sup>a</sup>	2 <sup>a</sup>	3 <sup>a</sup>	4 <sup>a</sup>	5 <sup>a</sup>	6 <sup>a</sup>	7 <sup>a</sup>	8 <sup>a</sup>	9 <sup>a</sup>	10 <sup>a</sup>	11 <sup>a</sup>	12 <sup>a</sup>	13 <sup>a</sup> a
Procesos de Producción	45	29	45	22	104	41	101	87	99	94	74	45	1
Electrónica y Automatización	16	16	29	32	41	21	61	57	49	37	46	35	1
Mantenimiento Industrial	30	-	23	-	57	14	56	50	65	64	48	63	10
Mecánica	10	18	17	-	35	-	38	41	49	57	66	67	0
Mecatrónica	-	-	-	-	-	-	45	72	164	135	118	87	15
Administración y Evaluación de Proyectos	-	-	-	-	-	-	-	-	-	65	95	87	14
<b>TOTAL</b>	<b>101</b>	<b>63</b>	<b>114</b>	<b>54</b>	<b>237</b>	<b>76</b>	<b>301</b>	<b>307</b>	<b>426</b>	<b>452</b>	<b>447</b>	<b>384</b>	<b>41</b>

13<sup>a</sup> "a" egresó en diciembre.

## INFORME CUATRIMESTRAL SEPTIEMBRE-DICIEMBRE 2008

### Titulación

Al mes de Diciembre se cuenta con 2,585 titulados en las 6 especialidades.

### TASA DE TITULACIÓN

GENERACION	EGRESADOS	TITULADOS	TASA
Primera	101	86	85%
Segunda	63	45	71%
Tercera	114	73	64%
Cuarta	54	41	76%
Quinta	237	199	83%
Sexta	76	55	72%
Séptima	301	275	91%
Octava	307	283	92%
Novena	426	321	75%
Décima	452	335	70%
Onceava	447	447	100%
Doceava	384	384	100%
Treceava "a"	41	41	100%
<b>TOTAL</b>	<b>3,003</b>	<b>2,585</b>	<b>86%</b>

### a.5 Docentes

La plantilla de profesores está compuesta por 128 en total, de los cuales 81 son Profesores de Asignatura (P.A), 44 Profesores de Tiempo Completo (P.T.C) y 3 Administrativos (ADMVO) con carga docente.

### PERSONAL DOCENTE

PROGRAMA EDUCATIVO	CATEGORÍA		
	P.T.C.	P.A.	ADMVO.
Procesos de Producción	5	4	1
Electrónica y Automatización	4	7	2
Mantenimiento Industrial	7	15	0
Mecánica	5	11	0
Mecatrónica	13	14	0
Administración y Evaluación de Proyectos	8	22	0
Tecnologías de la Información y Comunicación	2	8	0
<b>TOTAL</b>	<b>44</b>	<b>81</b>	<b>3</b>

# INFORME CUATRIMESTRAL SEPTIEMBRE-DICIEMBRE 2008

## AÑOS DE EXPERIENCIA LABORAL Y DOCENTE DEL PERSONAL DOCENTE

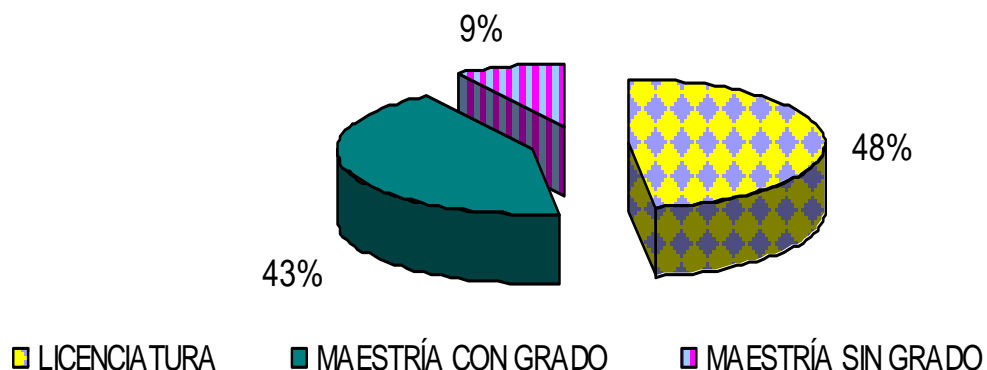
AÑOS	LABORAL		DOCENTE	
	P.T.C.	P.A.	P.T.C.	P.A.
0-1	6	19	0	16
2-3	6	15	10	16
4-7	14	19	14	19
8-11	9	14	15	11
12-15	3	10	1	9
16-22	5	1	3	4
MAS DE 22	1	3	1	6
<b>TOTAL</b>	<b>44</b>	<b>81</b>	<b>44</b>	<b>81</b>

P.T.C.=Profesores de Tiempo Completo  
P.A.=Profesores de Asignatura  
ADMVO.= Administrativos con carga docente

## NIVEL DE ESTUDIOS DEL PERSONAL DOCENTE

NIVEL DE ESTUDIOS	PROFESOR DE TIEMPO COMPLETO	PROFESOR DE ASIGNATURA
TÉCNICO	0	1
LICENCIATURA	21	67
MAESTRÍA CON GRADO	19	4
MAESTRÍA SIN GRADO	4	9
<b>TOTAL</b>	<b>44</b>	<b>81</b>

### NIVEL DE ESTUDIO DEL DOCENTE



# INFORME CUATRIMESTRAL SEPTIEMBRE-DICIEMBRE 2008

## Mejoramiento del personal académico

En este cuatrimestre se registraron 2 cursos para el personal docente con un total de 60 horas como se describe en la siguiente tabla.

### CURSOS

NOMBRE DEL CURSO	DOCENTE ASISTENTE	HORAS
Convención Internacional de maestros de Inglés	4	30
Labview I y II	9	30
<b>TOTAL</b>	<b>13</b>	<b>60</b>

### CURSO





## INFORME CUATRIMESTRAL SEPTIEMBRE-DICIEMBRE 2008

### PERSONAL DOCENTE REALIZANDO ESTUDIOS DE POSGRADO

NOMBRE	MAESTRÍA	APOYO
Ing. Misael Zavala Silva	Maestría Industrial Mecánico	U.T.T.
Ing. Leobardo Ernesto González Valadez	Maestría Industrial Mecánico	U.T.T.
Ing. Consuelo Saeb Briones	Maestría en Mercadotecnia	U.T.T.
Ing. Jaime Loera Díaz	Maestría Industrial Mecánica	U.T.T.
Ing. Benjamín Alejandro Varela Seañez	Maestría en Ciencias con Especialidad opción Sistemas de Calidad y Productividad	PROMEP
Ing. Fernando Castañeda Muñoz	Maestría Industrial	PROMEP
Ing. Eduardo Salazar Valle	Maestría en Ciencias en Ingeniería Electrónica opción Sistemas Electrónicos	PROMEP
MC Carlos Alberto López Medina	Doctorado en Materiales	CONACYT

#### a.6 Biblioteca

En este punto, durante el periodo reportado se alcanzó una relación de 6.16 ejemplares por alumno. A continuación se presentan unas tablas, en donde se detalla el total de ejemplares por alumno y carrera, así como su distribución por área del conocimiento.

### DISTRIBUCIÓN DE ACERVO BIBLIOGRÁFICO POR PROGRAMA EDUCATIVO

ACERVO	P.P.	E.A.	M.I.	ME.	MT	AEP	TIC	OTROS	TOTAL
Libros	2664	1176	1099	1434	447	558	0	477	<b>7855</b>
Títulos	1542	639	588	722	310	379	0	435	<b>4615</b>
Ejemplares por títulos	1.73	1.84	1.87	1.99	1.44	1.47	0.00	1.10	<b>1.70</b>
Total de Alumnos	70	86	237	141	315	289	137		<b>1275</b>
Libros por Alumnos	<b>38.06</b>	<b>13.67</b>	<b>4.64</b>	<b>10.17</b>	<b>1.42</b>	<b>1.93</b>	<b>0.00</b>		<b>6.16</b>

## INFORME CUATRIMESTRAL SEPTIEMBRE-DICIEMBRE 2008

### ACERVO BIBLIOGRÁFICO POR ÁREA DE CONOCIMIENTO

TÍTULOS	P.P.	E.A.	M.I.	ME.	MT	AEP	OTROS	TOTAL
Ciencias Básicas	266	89	78	109	38	30	63	<b>673</b>
Conocimientos Técnicos	973	477	411	453	216	299	148	<b>2977</b>
Lenguajes y Métodos	222	62	72	130	42	32	174	<b>734</b>
Formación Sociocultural	81	11	27	30	14	18	50	<b>231</b>
<b>TOTAL</b>	<b>1542</b>	<b>639</b>	<b>588</b>	<b>722</b>	<b>310</b>	<b>379</b>	<b>435</b>	<b>4615</b>

### EJEMPLARES POR EDICIÓN Y ÁREA DE CONOCIMIENTO

LIBROS	LIBROS EDITADOS DENTRO DE LOS 3 AÑOS ANTERIORES	LIBROS EDITADOS CON MÁS DE TRES AÑOS	TOTAL
Ciencias Básicas	194	1094	<b>1288</b>
Conocimientos Técnicos	1789	3077	<b>4866</b>
Lenguajes y Métodos	212	1034	<b>1246</b>
Formación Sociocultural	103	352	<b>455</b>
<b>TOTAL</b>	<b>2298</b>	<b>5557</b>	<b>7855</b>

En este periodo escolar se encontraron a disposición de los alumnos 279 videos de opción general, de los cuales 222 son de disco compacto y 4 cursos en cd's y los restantes son VHS. Al finalizar el mismo cuatrimestre se realizaron 1995 préstamos a domicilio de libros y 301 de videos.

## INFORME CUATRIMESTRAL SEPTIEMBRE-DICIEMBRE 2008

### a.7 Becas

#### Becas otorgadas a estudiantes

Con la finalidad de brindar una mejor cobertura con equidad a los estudiantes de la Universidad, a través del departamento de Servicios Estudiantiles, la Universidad otorgó 543 becas, de las cuales fueron 185 Académicas, 16 Alimenticias y 342 de PRONABES. En total se otorgaron Becas al 43% de los alumnos inscritos en el periodo reportado.

#### BECAS OTORGADAS POR PROGRAMA EDUCATIVO

PROGRAMA EDUCATIVO	ACADÉMICAS	ALIMENTICIAS	PRONABES	TOTAL
Procesos de Producción	9	0	28	37
Electrónica y Automatización	12	0	31	43
Mantenimiento Industrial	31	3	74	108
Mecánica	17	4	67	88
Mecatrónica	61	4	88	153
Administración y Evaluación de Proyectos	36	2	33	71
Tecnologías de la Información y Comunicación	19	3	21	43
<b>TOTAL</b>	<b>185</b>	<b>16</b>	<b>342</b>	<b>543</b>

#### % DE BECAS OTORGADAS POR PROGRAMA EDUCATIVO

PROGRAMA EDUCATIVO	MATRÍCULA	BECAS TOTALES	%
Procesos de Producción	70	37	53
Electrónica y Automatización	86	43	50
Mantenimiento Industrial	237	108	46
Mecánica	141	88	62
Mecatrónica	315	153	49
Administración y Evaluación de Proyectos	289	71	25
Tecnologías de la Información y Comunicación	137	43	31
<b>TOTAL</b>	<b>1275</b>	<b>543</b>	<b>43</b>

## INFORME CUATRIMESTRAL SEPTIEMBRE-DICIEMBRE 2008

### Transporte

En el uso de transporte en el turno matutino se destinaron 5 rutas dentro de la zona urbana de la ciudad de Torreón, brindando el servicio aproximadamente a 246 alumnos diariamente. En el turno nocturno el servicio de transporte se proporciona 1 ruta para 13 jóvenes diariamente.

Adicionalmente se contó con 5 rutas más para los alumnos procedentes de Gómez Palacio Dgo, Lerdo Dgo, Francisco I. Madero, San Pedro de las Colonias y Matamoros Coah, atendiéndose con este servicio alrededor de 227 alumnos diarios. En total son 486 jóvenes quienes tomaron el servicio de transporte ofrecido por la Universidad gratuitamente en el periodo reportado.

### a.8 Tutorías y Asesorías Académicas

En el programa de Tutoría que ofrece la Universidad para el apoyo a los alumnos en los aspectos relacionados con su desarrollo académico, personal y social, se continúa este proyecto con el apoyo del Personal Académico de cada uno de los P.E. que facilita su tránsito por la Universidad desde su ingreso hasta su egreso.

Así mismo, se continúa con el Programa de Asesorías Académicas, impartidas por las Direcciones de Carrera como medida para disminuir la deserción, principalmente lo que concierne al bajo rendimiento.

### ASESORÍAS ACADÉMICAS

PROGRAMA EDUCATIVO	HORAS	ALUMNOS ATENDIDOS
Procesos de Producción	0	0
Electrónica y Automatización	45	113
Mantenimiento Industrial	70.5	173
Mecánica	42	208
Mecatrónica	6.5	17
Administración y Evaluación de Proyectos	33	85
Tecnologías de la Información y Comunicación	19	179
<b>TOTAL</b>	<b>216</b>	<b>775</b>

## INFORME CUATRIMESTRAL SEPTIEMBRE-DICIEMBRE 2008

### a.9 Asesoría Psicopedagógica

La Universidad brindó apoyo psicopedagógico por medio del Departamento de Servicios Estudiantiles a los estudiantes que se canalizaron por parte de los tutores de grupo de cada Programa Educativo. En la tabla siguiente se presenta la atención brindada a los alumnos.

#### APOYO DE SERVICIOS ESTUDIANTILES

PROGRAMA EDUCATIVO	TEST PSICOMÉTRICOS		ASESORÍAS PSICOPEDAGÓGICAS	
	ALUMNOS	HORAS	ALUMNOS	HORAS
Procesos de Producción	17	10	1	2
Electrónica y Automatización	33	18	0	0
Mantenimiento Industrial	72	40	5	8
Mecánica	46	25	1	1
Mecatrónica	51	28	13	22
Administración y Evaluación de Proyectos	65	36	12	14
Tecnologías de la Información y Comunicación	41	23	2	2
<b>TOTAL</b>	<b>325</b>	<b>180</b>	<b>34</b>	<b>49</b>

## INFORME CUATRIMESTRAL SEPTIEMBRE-DICIEMBRE 2008

### Comisiones académicas

PERSONA COMISIONADA		LUGAR	FECHA	OBJETIVO
NOMBRE(S)	PE			
Ing. Jesús Gerardo Serrano Mejía	Mecatrónica	México, D. F. CGUT	1 al 5 de Septiembre	Reunión de trabajo para la revisión y adecuación del programa educativo Mecatrónica del subsistema de Universidades Tecnológicas
Ing. Jesús Gerardo Serrano Mejía	Mecatrónica	México, D. F. CGUT	20 al 24 de Octubre	2ª Reunión de trabajo para la revisión y adecuación del programa educativo Mecatrónica del subsistema de Universidades Tecnológicas
Ing. Martín Hernández Vélez	Mantenimiento Industrial	México, D. F. CGUT	8 al 12 de Septiembre	Reunión de trabajo para los planes y programas de Mantenimiento Industrial
Ing. Martín Hernández Vélez	Mantenimiento Industrial	Universidad Tecnológica de Nayarit	27 al 31 de Octubre	Reunión ordinaria de coordinadores de infraestructura para las Universidades Tecnológicas
Ing. Martín Hernández Vélez	Mantenimiento Industrial	U T de San Juan del Rio Queretaro	1 al 5 de Diciembre	Asistió a reunión de trabajo del proyectos de ingeniería
Ing. Omar Morales Rodríguez	Administración y Evaluación de Proyectos	México, D. F. CGUT	6 al 10 de Octubre	Reunión de trabajo para la revisión y adecuación del programa educativo AyEP del subsistema de Universidades Tecnológicas
Ing. Omar Morales Rodríguez	Administración y Evaluación de Proyectos	Universidad Tecnológica de Mérida Yucatán	12 al 14 de Noviembre	Asistió a la reunión para continuar con los contenidos temáticos del programa educativo de las carreras de AyEP

## INFORME CUATRIMESTRAL SEPTIEMBRE-DICIEMBRE 2008

### a.10 Talleres y laboratorios: uso y tasas de utilización

3,055 horas se utilizaron los laboratorios para clases y prácticas en un horario normal, 238 horas en extra-clase.

### UTILIZACIÓN DE LABORATORIOS Y TALLERES EN HORAS TOTALES

LABORATORIO	PROGRAMAS EDUCATIVOS													
	PROCESOS DE PRODUCCIÓN		ELECTRÓNICA Y AUTOMATIZACIÓN		MANTENIMIENTO INDUSTRIAL		MECÁNICA		MECATRÓNICA		ADMINISTRACIÓN Y EVALUACIÓN DE PROYECTOS		TECNOLOGÍAS DE LA INFORMACIÓN Y COMUNICACIÓN	
	H.N.	H.E.	H.N.	H.E.	H.N.	H.E.	H.N.	H.E.	H.N.	H.E.	H.N.	H.E.	H.N.	H.E.
Cam.	36	0	0	0	0	0	54	0	75	0	0	0	0	0
Electrónica Básica	0	0	116	12	205	21	50	0	205	20	0	0	0	0
Electrónica de Potencia	0	0	83	37	115	0	22	9	177	0	0	0	0	0
Estudio de trabajo	0	0	0	0	46	0	0	0	0	0	0	0	0	0
EduLab 21	0	0	8	0	14	0	17	0	45	12	33	9	20	0
Hidráulica y Neumática	0	0	52	10	98	0	0	0	126	21	0	0	0	0
Idiomas	59	3	99	3	123	7	122	1	145	3	196	30	91	11
Soldadura	0	0	0	0	190	0	0	0	0	0	0	0	0	0
Máquinas y Herramientas	0	0	0	0	0	0	84	29	66	0	0	0	0	0
Metrología	13	0	0	0	36	0	14	0	4	0	0	0	0	0
Química	60	0	0	0	0	0	58	0	95	0	0	0	0	0
Resistencias de Materiales	0	0	0	0	0	0	3	0	0	0	0	0	0	0
<b>TOTAL</b>	<b>168</b>	<b>3</b>	<b>358</b>	<b>62</b>	<b>827</b>	<b>28</b>	<b>424</b>	<b>39</b>	<b>938</b>	<b>56</b>	<b>229</b>	<b>39</b>	<b>111</b>	<b>11</b>

H.N.= Horario Normal

H.E.= Horario Extraclase

## INFORME CUATRIMESTRAL SEPTIEMBRE-DICIEMBRE 2008

### Utilización de Equipo de Cómputo

Se cuenta con 6 centros de cómputo.

#### USO DE LOS CENTROS DE CÓMPUTO

PROGRAMA EDUCATIVO	HORAS CLASE	HORAS EXTRA CLASE
Procesos de Producción	147	10
Electrónica y Automatización	216	5
Mantenimiento Industrial	272	46
Mecánica	223	25
Mecatrónica	410	70
Administración y Evaluación de Proyectos	395	27
Tecnologías de la Información y Comunicación	409	18
<b>TOTAL</b>	<b>2072</b>	<b>201</b>

El Centro de Cómputo ubicado en Biblioteca, es destinado para uso de extraclase.

#### EQUIPO DISTRIBUIDO POR ÁREA

EQUIPO DISPONIBLE EN DOCENCIA	ADMÓN. Y APOYO	TOTAL
437	127	564

#### PROPORCIÓN DE ALUMNOS POR COMPUTADORA

EQUIPO DISPONIBLE	MATRÍCULA	ALUMNOS / COMPUTADORA
437	1275	2.9



# INFORME CUATRIMESTRAL SEPTIEMBRE-DICIEMBRE 2008

## Incubadora de Negocios

### PRESENTACIÓN DE PROYECTO

Con el objetivo de retroalimentar a los emprendedores en los aspectos jurídicos y operativos en los distintos proyectos que se encuentran en incubación, se llevó a cabo la reunión de presentación de proyectos el día 4 de Septiembre, en dicha reunión estuvieron presentes, el Lic. Pedro Luis Bernal Espinoza, Presidente del Tribunal de Justicia Municipal de Torreón, el Sr. Francisco Sánchez, en representación del Lic. Alfonso Chavira Zúñiga, Director de Tránsito y Vialidad de Torreón, por parte de la UTT, se contó con la presencia de: Ing. Francisco Rodríguez Rubio, Ing. Jorge Juárez Ibarra, Ing. Rubén Romero Rodríguez, Ing. Juan Cruz, Ing. Consuelo Saeb Briones, Ing. Albalicia Martínez Hernández, Ing. Carlos Uriel Flores, Ing. Gilberto Sagui M., Lic. José Rodríguez Lugo y el C. P. Sergio Guerrero Rangel.

### “Programa México Primero”

La empresa NIIT (National Institute of Information Technologies), visitó las instalaciones de la UTT para ofrecer a la Comunidad Universitaria la conferencia “Programa México Primero”; impartida por el Ing. Carlos González, Director General de NIIT de México Zona Norte, el día 7 de Octubre.

Los Gobiernos Estatales, Federales y el Grupo Parque Las Américas; convencidos de que una de las necesidades más apremiantes es generar empleos de alto valor, decidieron crear y emprender el proyecto: Las Américas IT Park, en el que se ofrecerán programas de capacitación en el área de tecnologías de Información, en diferentes especialidades.

### Conferencia



# INFORME CUATRIMESTRAL SEPTIEMBRE-DICIEMBRE 2008

## Reunión de Rectores

La Universidad Tecnológica de Torreón fungió como sede de una productiva reunión de Rectores que se llevó a cabo en punto de las 11:00 hrs., el pasado viernes 19 de Septiembre en el Audiovisual del Edificio de Vinculación.

El tema principal fue **EL FORTALECIMIENTO DEL SUBSISTEMA DE UNIVERSIDADES TECNOLÓGICAS. SU EVOLUCIÓN A NIVEL DE ESTUDIOS 5A**

El arranque oficial lo dio el representante de nuestra universidad el Ing. Indalecio Medina Hernández y fue presidida por el Ing. Héctor Arreola Soria, Coordinador General de Universidades Tecnológicas, así como el Ing. Alfonso López Herrera, Coordinador Académico de la CGUT y asistieron más de 20 rectores de las diferentes Universidades Tecnológicas del país.



## INFORME CUATRIMESTRAL SEPTIEMBRE-DICIEMBRE 2008

### Reunión Cieslag

La Universidad Tecnológica de Torreón fue sede de la Sexta Reunión Ordinaria del Consejo de Instituciones de Educación Superior de la Laguna (CIESLAG), teniendo como objetivo principal dar seguimiento a los acuerdos generados mensualmente en cada una de las reuniones, así como generar nuevas propuestas de trabajo en beneficio de la comunidad universitaria de cada una de las instituciones que lo integran. Dicha reunión se efectuó en las salas audiovisuales dos y tres del edificio de vinculación en punto de las 8:30 hrs el 15 de Octubre.



### Entrega de Reconocimientos

El día 4 de noviembre se llevó a cabo la entrega de reconocimientos a los alumnos ganadores del **X Concurso Nacional y II Iberoamericano “Leamos la Ciencia para Todos”**.

Martín Acevedo Álvarez, David Arturo Alfaro Méndez y Nehemías Cuitlahuac Cárdenas Camargo, todos ellos alumnos de la carrera de Mecatrónica fueron los ganadores del tercer lugar por su participación con el prototipo: Sistema de Adquisición y Monitoreo de Señales Analógicas.

La mención especial, se otorgó a Lucero Escalera Pineda, alumna de la carrera de Electrónica y Automatización, por su participación con el prototipo: Stop Drem.



## INFORME CUATRIMESTRAL SEPTIEMBRE-DICIEMBRE 2008

Así mismo se entregó la Presea **Jóvenes Destacados de Coahuila "Nazario S. Ortiz Garza"**, que reconoce el mérito académico y el liderazgo estudiantil. En esta ocasión fue otorgada al joven José Hilario Rivera Reza, alumno de la carrera de Electrónica y Automatización.



### Clausura de Curso Navideño

Se llevó a cabo la clausura del curso navideño celebrado en las instalaciones de la Universidad el sábado 6 de Diciembre, que tuvo una duración de 18 hrs., asistiendo únicamente los sábados en un horario de 9:00 a 12:00 hrs en el edificio de vinculación.

Una vez concluido dicho curso las participantes expusieron cada uno de las manualidades elaboradas, entre las que se pudieron apreciar: ángeles, pie de pino, coronas, servilleteros, y juegos de baño.



El Lic. Juan Francisco Salazar García, Director de Extensión Universitaria, en representación del Rector Ing. Indalecio Medina Hernández realizó la entrega de los Reconocimientos a cada una de las participantes. Así mismo agradeció, destacando el entusiasmo, armonía pero sobre todo la enorme creatividad.

## INFORME CUATRIMESTRAL SEPTIEMBRE-DICIEMBRE 2008

### Convivencia Navideña UTT 2008

En punto de las 9:30 hrs., el pasado 18 de diciembre en el auditorio del edificio de Vinculación el Ing. Indalecio Medina Hernández, dio la bienvenida a los familiares de los colaboradores de esta casa de estudios al evento denominado Convivencia Navideña.

Como parte del programa se les presentó la pastorela “Los pastores a Belem, coordinada por la Lic. Ana María Limón Pérez, Jefe de Departamento de Servicios Estudiantiles; en esta obra se contó con la participación de personal administrativo y docente de esta Institución.

Además de esto durante una hora los pequeñines pudieron disfrutar del show infantil, Super Kids del programa Espacio Infantil en donde interactuaron tanto los niños como sus papás. Así mismo en este espacio, los niños tuvieron la oportunidad de tomarse la foto del recuerdo para dirigirse posteriormente al exterior del edificio a romper la tradicional piñata.

Para concluir con nuestro convivio navideño, se procedió a disfrutar de un delicioso desayuno.



Pastorela



# INFORME CUATRIMESTRAL SEPTIEMBRE-DICIEMBRE 2008

**Piñata Infantil**



**Desayuno Navideño**



## **Posada**

En el Hotel Camino Real se llevó a cabo la posada navideña el 19 de Diciembre del 2008, para el personal administrativo, mandos medios y superiores y profesores de tiempo completo, dando inicio a las 2:00 de la tarde, los asistentes pudimos disfrutar de una exquisita comida y participar en la rifa de regalos que la Universidad proporciona a cada uno de sus empleados mientras amenizaba la Banda " Mr. Gallo ".



## INFORME CUATRIMESTRAL SEPTIEMBRE-DICIEMBRE 2008

### b) ASUNTOS DE EXTENSIÓN UNIVERSITARIA

#### VIVE LA UNIVERSIDAD DE TUS HIJOS

La Dirección de Extensión Universitaria, a través del Departamento de Prensa y Difusión, en conjunto con las Direcciones de Carrera realizaron el evento **Vive la Universidad de tus hijos 2008**, los días 22,23 y 28 de Octubre, dirigido a padres de familia de los alumnos de nuevo ingreso de las distintas carreras. Se tuvo la participación de 142 personas.

El fin de estas reuniones con los padres de familia, es agradecerles la confianza por el apoyo que brindaron a sus hijos para que formaran parte de la UTT e informarles sobre los beneficios y servicios que se les ofrece a sus hijos por parte de esta casa de estudios; para ello se contó con la participación de las áreas de: Servicios Escolares, Servicios Estudiantiles y Administración y Finanzas. También se les presentó un video donde muestra lo que ha sido la vida de la universidad a lo largo de 10 años.

El encargado de dar la bienvenida en cada una de las reuniones, fue el Ing. Indalecio Medina Hernández, Rector.

#### VIVE LA UNIVERSIDAD DE TUS HIJOS



#### FERIA DE VALORES

Por tercer año consecutivo, la Universidad llevó a cabo la Feria de Valores con el objetivo de crear conciencia entre los alumnos sobre la importancia de vivirlos y promoverlos diariamente en todos los entornos; ya que forman parte de la educación integral que se pretende impartir en esta institución. A este evento asistieron 370 jóvenes.



## INFORME CUATRIMESTRAL SEPTIEMBRE-DICIEMBRE 2008

### b.1 Prensa y Difusión Institucional

El Departamento de Prensa y Difusión se encarga de realizar la promoción de la UTT por diferentes medios de comunicación, para este cuatrimestre reporta lo siguiente:

DIFUSIÓN	SEPTIEMBRE	OCTUBRE	NOVIEMBRE	DICIEMBRE
BOLETÍN EN PRENSA	0	0	0	3
MATERIAL IMPRESO	10,250	6,000	0	6,000
ENTREVISTAS EN MEDIOS MASIVOS DE COMUNICACIÓN	0	3	0	4
GACETILLAS	3	0	0	2
FOLLETERÍA REPARTIDA	7,690	5,000	0	5,000

### PROMOCIÓN DE LA UNIVERSIDAD

INSTITUCIONES DE EDUCACIÓN MEDIA SUPERIOR	PERSONAS ATENDIDAS
CERESO SAN PEDRO DE LAS COLONIAS, COAHUILA	23
<b>TOTAL</b>	<b>23</b>

### EVENTOS ASISTIDOS

NOMBRE	PERSONAS ATENDIDAS
Participación de la UTT en stand del COECYT en Expo Feria TORREÓN	500
Sexta Feria Científica y Tecnológica del COECYT en VIESCA	350
<b>TOTAL</b>	<b>850</b>

### EVENTOS ORGANIZADOS POR LA UTT

EVENTO	PERSONAS ATENDIDAS
Festejos de Aniversario (5 al 12 Sept.)	1500
Vive la Universidad de tus hijos	142
<b>TOTAL</b>	<b>1,642</b>



# INFORME CUATRIMESTRAL SEPTIEMBRE-DICIEMBRE 2008

## VISITAS GUIADAS A LA UTT

INSTITUCIONES	PERSONAS ATENDIDAS
CETIS 59	90
COLEGIO DE LAS AMÉRICAS	105
CBTA 101	120
CONALEP TORREON	65
<b>TOTAL</b>	<b>380</b>

### PROMOCIÓN DE OFERTA EDUCATIVA CON IEMS

La Universidad está dando inicio con la promoción de la oferta educativa a través de visitas guiadas con diferentes bachilleratos, teniendo como objetivo la apertura del ciclo escolar agosto 2009. Los días 2, 3 y 9 de Octubre realizaron visitas guiadas a la UT para los alumnos provenientes de: CETIS 59, CBTA 101, Colegio Las Américas y CONALEP TORREÓN.



## INFORME CUATRIMESTRAL SEPTIEMBRE-DICIEMBRE 2008

Aunado a lo anterior el 25 y 27 de Noviembre la UT también realizó promoción en las Ferias Vocacionales de la Escuela Comercial y Financiera ESCOFIS, al igual que en la Escuela Preparatoria Federal por Cooperación PREFEMA, atendiendo a un total de 200 jóvenes estudiantes y 50 padres de familia.



### b.2 Actividades Culturales

En la siguiente tabla se presentan los eventos que se realizaron en el cuatrimestre, como a continuación se detalla:

ACTIVIDAD	ORGANIZADO POR	PARTICIPANTES
Concierto Didáctico CAMERATA DE COAHUILA	UTT/Teatro Nazas/Camerata de Coahuila	1300
Presentación Grupo de Música Folklórica Latinoamericana CUICALLI	UTT	400
Presentación Grupo CONCENTUS JAZZ QUORUM	UTT	400
Celebración de los 10 Años de la UTT	UTT	600
Talle de apreciación cinematográfica	UTT	320
Conferencia Planeta Tierra	UTT Y COECYT	220
Visitas Guiadas a Museos	UTT	150
Presentación del Grupo Tiempos Música Folklórica Latinoamericana	UTT	1000

## INFORME CUATRIMESTRAL SEPTIEMBRE-DICIEMBRE 2008

ACTIVIDAD	ORGANIZADO POR	PARTICIPANTES
Exposición de Altares de Muertos	UTT	1000
Concurso SINGING OUT	UTT	650
Acto Cívico	UTT	800
Ciclo de Cine	UTT	220
Festival de Canto	UTT	420
Concierto Navideño	UTT/Teatro Nazas/Voluntariado de Coahuila	400

### PRESENTACIÓN DE MÚSICA FOLKLÓRICA LATINOAMERICANA



### PRESENTACIÓN DE CONCENTUS JASS QUORUM



## INFORME CUATRIMESTRAL SEPTIEMBRE-DICIEMBRE 2008

### CELEBRACIÓN DEL X ANIVERSARIO UTT

La Universidad Tecnológica de Torreón celebró su décimo aniversario, el cual se vio engalanado por diversas actividades en las que participó nuestra comunidad universitaria.

Se dio inicio el día 8 con la presentación del **Concierto Didáctico de la Camerata de Coahuila** en el Teatro Nazas, en el que alumnos, personal docente y administrativo, padres de familia, alumnos de distintos bachilleratos disfrutaron de este gran espectáculo.

Después se continuó el 9 de Septiembre ya en la Universidad con la presentación del **Grupo de Música Folklórica Latinoamericana "Cuicalli" de la Sección 38 de Maestros y el Grupo Concertus Jazz Quorum** el 10 de Septiembre; ambas presentaciones se desarrollaron en la explanada del edificio de vinculación de nuestra universidad, contando con asistencia de 500 personas por día.

El 11 de Septiembre, se llevó a cabo la ceremonia oficial en la que se celebró el X Aniversario de la UTT. Donde se les presentó un video en el que se narró brevemente lo que ha sido la vida de la universidad en sus primeros diez años, además de la entrega de **reconocimientos al personal administrativo y docente** que ha laborado en esta Universidad por cinco y diez años.

En esta misma ceremonia el Ing. Indalecio Medina Hernández, Rector de nuestra Institución hizo una distinción especial a los **Consejeros Directivos** Lic. Manuel Parra Viesca, Ing. Pedro Carlos Delgado López y Lic. Luis Rey Delgado García, quienes desde sus inicios han mostrado y manifestado su apoyo hacia la Universidad; además exhortó al personal a continuar trabajando con entusiasmo, para mantener los logros alcanzados y seguir cosechando nuevos triunfos.

Para culminar este día de festejos se ofreció una comida en la explanada del edificio de vinculación, en donde todo el personal docente, administrativo y de apoyo convivió y disfrutaron de este gran acontecimiento.



# INFORME CUATRIMESTRAL SEPTIEMBRE-DICIEMBRE 2008

## ENTREGA DE RECONOCIMIENTOS



## FESTEJOS DEL 10° ANIVERSARIO



# INFORME CUATRIMESTRAL SEPTIEMBRE-DICIEMBRE 2008

## REPARTICIÓN DEL PASTEL POR LOS 10 AÑOS



## CONFERENCIA EL PLANETA TIERRA



# INFORME CUATRIMESTRAL SEPTIEMBRE-DICIEMBRE 2008

## CEREMONIA DE GRADUACIÓN

El pasado 31 de Octubre, la Universidad Tecnológica de Torreón hizo entrega de la Generación XII C de Técnicos Superiores Universitarios conformada por 293 alumnos de las distintas carreras que ofrece nuestra institución: Administración y Evaluación de Proyectos, Mantenimiento Industrial, Mecánica Industrial, Electrónica y Automatización, Procesos de Producción y Mecatrónica, teniendo como recinto el Teatro Nazas.

De manos de su director de carrera y un profesor de tiempo completo, los jóvenes graduandos recibieron el acta de excensión de examen profesional. Emotivo momento se vivió cuando se hizo mención del los cinco jóvenes que en este momento se encuentran becados en Francia y que por tal motivó no pudieron asistir. Las palabras de despedida como representante de la generación estuvieron a cargo de Maray Soto Cortes, graduando de la carrera de Administración y Evaluación de Proyectos.



## INFORME CUATRIMESTRAL SEPTIEMBRE-DICIEMBRE 2008

### PRESENTACIÓN DE GRUPO TIEMPOS EN CEREMONIA DE GRADUACIÓN XII-C



### EXPOSICIÓN DE ALTARES

Con gran entusiasmo por parte de los alumnos de las siete carreras, y el personal administrativo se iniciaron los preparativos para la Octava Edición de Muestra de Altares. Por primera ocasión, el personal administrativo participa con el montaje de un altar, el cual fue ofrecido en memoria del Ing. Juan Francisco Mancinas Casas.

Por su parte, cada carrera participó en esta exposición y ofrecieron su altar en honor a las siguientes personalidades: Mecatrónica a la Madre Teresa de Calcuta; Procesos de Producción a los Niños Muertos; Electrónica y Automatización a Antonio Aguilar; Mantenimiento Industrial, a Pedro Santacruz; Administración y Evaluación de Proyectos, al comediante Miguel Galván; Mecánica Industrial a los Mártires del 15 de Septiembre y finalmente Tecnologías de la Información y Comunicación a un reconocido Comunicador de nuestra Región Don Alonso Gómez Uranga.

El recorrido por cada uno de los altares fue realizado por el Ing. Indalecio Medina Hernández, Rector de la UTT; Ing. Francisco Rubio Rodríguez, Director de la carrera de Mecánica Industrial y el Lic. Juan Francisco Salazar, Director de la Extensión Universitaria. En dicho evento se tuvo una audiencia de 1000 personas.





## INFORME CUATRIMESTRAL SEPTIEMBRE-DICIEMBRE 2008

### CONCURSO DE CANTO EN INGLÉS “SINGING OUT 2008”

El Departamento de Actividades Culturales y Deportivas de la Universidad Tecnológica de Torreón, llevó a cabo una edición más del concurso de canto en inglés “Singing Out 2008”. En este evento se contó con una asistencia de 500 personas.

Los Ganadores **en la categoría de grupo** fueron: El **Primer lugar** el grupo de Procesos de Producción, con la canción Thriller, el **Segundo lugar** Administración y Evaluación de Proyectos, con la canción Man, I Feel Like a Woman, y el **Tercer lugar** también un grupo de la carrera de Administración y Evaluación de Proyectos, con la canción Umbrella.

Los ganadores **en la categoría de solistas** fueron: **Primer lugar:** Rubén Fernando Meraz Martínez de la carrera de Mecatrónica con la canción de “My Way”. **Segundo Lugar:** Joab Ceniceros también de la carrera de Mecatrónica con la canción “Hey Jude”. **Tercer Lugar:** Josué Silos de la carrera de Procesos de Producción con la canción “Hill I See You”.

### REPRESENTACIÓN DE ALUMNOS EN LA MÚSICA



## INFORME CUATRIMESTRAL SEPTIEMBRE-DICIEMBRE 2008

### ACTO CÍVICO

El martes 18 de Noviembre en la Universidad Tecnológica de Torreón, se llevó a cabo una Ceremonia Cívica con motivo del Aniversario de la Revolución Mexicana, la cual fue engalanada con la presencia de la Banda de Guerra y la Escolta de la XI Región Militar.

En punto de la 9:30 hrs., la Srita. Perla Coral Facusseh López, alumna de la carrera de Tecnologías de la Información y Comunicación, dio la bienvenida a alumnos, personal docente y administrativo que se dieron cita en las canchas de usos múltiples para rendir los honores a nuestra enseña patria y recordar las efemérides del mes de Noviembre.

#### Acto cívico



### CICLO DE CINE

El pasado martes 18 de Noviembre el Departamento de Actividades Culturales y Deportivas, presentó como parte de su Taller de Apreciación Cinematográfica la cinta: **“Un Funeral de Muerte”**.

Los alumnos de: 1 B y 1 C de Administración y Evaluación de Proyectos; 4 A y 4 B de Mecánica; 4 B de Mecatrónica y el 1B de Mantenimiento Industrial fueron los grupos que disfrutaron de este ciclo de cine.

#### Ciclos de Cine



# INFORME CUATRIMESTRAL SEPTIEMBRE-DICIEMBRE 2008

## FESTIVAL DE CANTO EN ESPAÑOL 2008

La explanada de vinculación fue el escenario para llevarse a cabo el festival de canto en español el día 4 de Diciembre dando inicio a las 12:00 hrs., en esta ocasión participaron 14 alumnos de las diferentes carreras de esta Institución, quienes demostraron su gran talento. Las personalidades que nos acompañaron como jurado externo fueron: Lic. Marisol de la Cerda Muñoz, TSU Montserrat López Almaraz, TSU Jorge Iván Martínez de Santiago y Lic. José Bracho González.

### Jurado y Grupo



**El jurado designó los primeros lugares para:** Rubén Fernando Meraz Martínez, de la carrera de Mecatrónica, **1er. Lugar**; participando con la canción “Porque yo te amo”, Emmanuel Mejía de la carrera de Procesos de Producción, **2do. Lugar**; interpretó la canción “Un mundo diferente” Coral Facusseh López de la carrera de Tecnologías de la Información y Comunicación, **3er. Lugar**; interpretando la canción “Niña”

## CONCIERTO NAVIDEÑO

Como parte de las festividades decembrinas la Universidad Tecnológica de Torreón en conjunto con el Teatro Nazas y el voluntariado de Coahuila organizan un Concierto Navideño con la Coral de la Laguna. Dicho evento se llevó a cabo en el majestuoso escenario del Teatro Nazas, en punto de las 18:00 hrs., el pasado domingo 7 de Diciembre.

Concierto con la Coral de la Laguna



La mecánica para obtener los pases de entrada, era el canje de un juguete nuevo que no requiriera de pilas, el cual se haría llegar posteriormente a niños de escasos recursos de nuestra comunidad.

# INFORME CUATRIMESTRAL SEPTIEMBRE-DICIEMBRE 2008

## b.3 Actividades Deportivas

La Universidad dentro de sus actividades ofrece la formación deportiva para nuestros alumnos la cual es muy importante, por ello brinda el servicio de Deportes donde los integrantes de los equipos representativos tienen la opción de desempeñar su destreza en alguna de las diferentes ramas. El 10% de alumnos participó en una actividad deportiva dentro de este periodo reportado.

### ALUMNOS EN EQUIPOS REPRESENTATIVOS

DEPORTE	ALUMNOS PARTICIPANTES
Fútbol rápido varonil	20
Fútbol rápido femenino	18
Fútbol varonil	30
Béisbol	22
Tae Kwon Do	18
Voleibol varonil	12
Voleibol femenino	12
<b>TOTAL</b>	<b>132</b>

Equipos de Fútbol Varonil Torneo intra UTT Invierno 08



# INFORME CUATRIMESTRAL SEPTIEMBRE-DICIEMBRE 2008

## PRIMERA CARRERA ATLÉTICA DE CONVIVENCIA 5K

En una gran fiesta se convirtió la Primera Edición de la Carrera Atlética de Convivencia UTT 5K con motivo del 10° Aniversario, logrando reunir a 400 competidores. El banderazo de salida estuvo a cargo del Lic. Juan Francisco Salazar García en punto de las 9:00 hrs. El día 12 de Septiembre.

Cabe hacer mención que cada uno de los competidores recibió medalla de participación conmemorativa del décimo aniversario, así como un kit de recuperación.

El grupo de sonido profesional LEON'S disco fue el encargado de amenizar mientras se desarrollaba la carrera y durante la comida de convivencia que se ofreció a la comunidad universitaria.

### Carrera 5K UTT



### Convivencia Estudiantil



## INFORME CUATRIMESTRAL SEPTIEMBRE-DICIEMBRE 2008

### LUCHA LIBRE

Como parte de la Convivencia Estudiantil del 10° aniversario el día 12, se celebró una función especial de LUCHA LIBRE con profesionales de este deporte. La cita fue en el Gimnasio de la Universidad.

#### Función de Lucha Libre



### b.4 Servicio Médico

Dentro del Departamento de Servicios Médicos se atendió a través de actividades de prevención y atención a la salud de la comunidad al siguiente personal descrito en la tabla.

#### PERSONAL ATENDIDO DEL DEPARTAMENTO DE SERVICIOS MÉDICOS

DEPARTAMENTOS Y/O PROGRAMAS EDUCATIVOS	PERSONAS ATENDIDAS				TOTAL
	SEPT.	OCT.	NOV.	DIC.	
Procesos de Producción	17	21	20	5	<b>63</b>
Electrónica y Automatización	14	12	13	2	<b>41</b>
Mantenimiento Industrial	20	25	17	10	<b>72</b>
Mecánica	23	29	20	3	<b>75</b>
Mecatrónica	47	50	39	12	<b>148</b>
Administración y Evaluación de Proyectos	49	85	60	16	<b>210</b>
Tecnologías de la Información y Comunicación	29	61	52	13	<b>155</b>
Personal Administrativo	120	133	90	81	<b>424</b>
Personal Docente	26	25	35	18	<b>104</b>
Otros	14	32	39	14	<b>99</b>
<b>TOTAL</b>	<b>359</b>	<b>473</b>	<b>385</b>	<b>174</b>	<b>1,391</b>

# INFORME CUATRIMESTRAL SEPTIEMBRE-DICIEMBRE 2008

## CAMPAÑAS DE SALUD

CAMPAÑA	ÁREA PARTICIPANTE	INSTITUCIÓN DE SALUD PARTICIPANTE	No. DE PARTICIPANTES
Donación de Sangre Altruista	Programas Educativos: Procesos de Producción, Mecánica y Mantenimiento industrial	Cruz Roja Mexicana	44 Alumnos

Una vez más la Comunidad Universitaria de la UTT, demostró su generosidad al ser donadores voluntarios para el Banco de Sangre de H. Institución de la Cruz Roja.

Un gran número de alumnos de las carreras de Procesos de Producción, Mecánica y Mantenimiento Industrial, se dieron cita en las salas audiovisuales 2 y 3, el miércoles 12 de Noviembre en punto de las 8:00 para llevar a cabo la donación altruista de sangre.

### Donación de Sangre



# INFORME CUATRIMESTRAL SEPTIEMBRE-DICIEMBRE 2008

## CURSOS, PLÁTICAS Y CONFERENCIAS

ACTIVIDAD	IMPARTIDA POR:	No. PARTICIPANTES
Uso y Manejo de Extintores (Simulacro contra Incendios)	Empresa de Equipos y Servicios Thermo Control Industrial	185
Rueda de Prensa de Expomedic's Diabetes	UTT	20
Mitos y Realidades de la Donación de Sangre	Cruz Roja Mexicana	90

### SIMULACRO CONTRA INCENDIOS

El Departamento de Servicio Médico de la Universidad Tecnológica de Torreón, en coordinación con la Dirección General de Medio Ambiente, llevaron a cabo una valiosa e interesante capacitación contra incendios, la cual estuvo a cargo del C. Francisco Infante C. de la Empresa de Equipos y Servicios contra-incendios Thermo Control Industrial, S.A. de C.V.

El objetivo particular de la capacitación, es dotar a la comunidad estudiantil de conocimientos y habilidades que les permita conocer las medidas de preparación, prevención y autoprotección para saber que hacer antes, durante y después de una contingencia.

Dicha actividad se desarrolló el pasado viernes 24 de octubre en el auditorio de vinculación en punto de las 9:00 hrs.

#### Alumnos Participantes en Simulacro de Incendio





## INFORME CUATRIMESTRAL SEPTIEMBRE-DICIEMBRE 2008

### RUEDA DE PRENSA

El Ing. Indalecio Medina Hernández, Rector de la UTT, dirigió las palabras de bienvenida a reconocidos medios de comunicación de nuestra región con el motivo principal de darles a conocer el programa a desarrollar con los distintos talleres que se llevaron a cabo en la **Expomedic's Diabetes UTT 2008**, y solicitarles su apoyo con la difusión del mismo en sus respectivos medios (Prensa, Radio y Televisión), ya que es un evento gratuito de apoyo para la ciudadanía en general.

A esta rueda de prensa asistieron distinguidas personalidades del área médica, la cual tuvo lugar el pasado 4 de Noviembre.



### EXPOMEDIC's DIABETES 2008

La Universidad Tecnológica de Torreón, llevó a cabo por quinto año consecutivo la **Expomedic's Diabetes UTT 2008**, el arranque oficial estuvo a cargo del Ing. Indalecio Medina Hernández, Rector.

La feria dio inicio en punto de las 9:00 hrs. el día 8 de Noviembre, con la impartición de talleres y conferencias, los cuales se desarrollaron en dos diferentes programas, uno de ellos dirigido al público en general, con actividades como la Medición de glucosa, Conferencias con temas como los alimentos en los espacios educativos, a cargo de la Lic. en Nutrición Susana Ruelas Macias; además de la participación del Dr. Enrique Montes Páramo con una charla sobre el Cuidado de los pies en pacientes con diabetes mellitus.

Para los Médicos se destacaron los temas de diagnóstico oportuno DM tipo II en niños, a cargo de la Dra. Elisa Cobos González, Endocrinóloga Pediatra del Hospital los Ángeles; Así mismo el Dr. Enrique Montes Páramo informó sobre el Diagnóstico de pie Diabético, y finalmente la Dra. Inés Cerezo quien proporcionó sugerencias sobre el tipo de nutrición en el paciente con diabetes.

## INFORME CUATRIMESTRAL SEPTIEMBRE-DICIEMBRE 2008

Los stands que participaron en la **Expomedic's Diabetes UTT 2008** son: LALA, BIMBO, ROCHE, SILANES, PISA, OSTEOPOROSIS PROGRAMA DE DETECCIÓN, DIABESTORES, ASOCIACIÓN MEXICANA DE DIABETES CAPÍTULO LAGUNA, SSA, SUPER SALADS, KLYN'S, MEDEX, Y TERAPEIE.



## INFORME CUATRIMESTRAL SEPTIEMBRE-DICIEMBRE 2008

### b.5 Campañas de apoyo a la comunidad

El DIF Municipal de Gómez Palacio tiene como proyecto la construcción de un Centro de Rehabilitación Integral Teletón (CRIT), específicamente para el Municipio del Gómez Palacio, Dgo., dicho centro brindará servicios a los municipios de Durango y Coahuila. Motivo por el cual solicitó apoyo a las Instituciones de Educación Superior a través del Consejo de Instituciones de Educación Superior de la Laguna (CIESLAG) para que dentro de las distintas Instituciones y la participación de sus alumnos se realizara la colecta Teletón con el objetivo de poder lograr la meta del CRIT.

Para esto se llevó a cabo la proyección de dos videos y una Plática de Sensibilización a cargo del Depto. de Prensa y Difusión.

La Universidad Tecnológica de Torreón realizó la colecta de manera interna los días 4 y 5 de Diciembre.



## INFORME CUATRIMESTRAL SEPTIEMBRE-DICIEMBRE 2008

### c) ASUNTOS DE VINCULACIÓN

El departamento de Prácticas y Estadías ofrece a los alumnos que iniciarán su estadía, así como a egresados, pláticas en el ejercicio de sus profesiones, como se indica en la siguiente tabla.

### PLÁTICAS, CONFERENCIAS

T E M A	EXPOSITOR	PARTICIPANTES
Guía de Estadía	Lic. Hernán Cepeda / Ing. Ruth Aidée Cortés Cárdenas UTT	Alumnos de Mecatrónica de 7°
Conferencia Un Millón de Kilos	Dr. Arturo Navarrete Sánchez Jefe del Depto. Fomento a la Salud HGZ/MF 16 IMSS	Personal Administrativo, Comunidad Estudiantil UTT, Invitados de diferentes Dependencias e Instituciones Educativas Empresas
Conferencia capacitación y Productividad	Dr. Javier Cabral Márquez Dir. APCE Consultores	
Conferencia Actividad Física para la Salud	Dr. Juan José Miranda Galván, Profesor del Curso de Especialización en Medicina Familiar del IMSS	
Conferencia "Integración Laboral"	T.S. Andrea Gómez Garay, Directora del Centro de Integración Laboral.	
Conferencia ISO 900 y TS	Ing. María Amada Fernández Gerente de Seguridad e Higiene Cableados del Norte	Alumnos de TN de IV y VII Cuatrimestre de Mecatrónica
Conferencia-Taller Trabajo en Equipo	Lic. Omar Eduardo Ramírez Luévanos Gerente de Capacitación de Cableados del Norte	
Guía de Estadía	Ing. Jorge Rangel / Lic. Hernán Cepeda / Ing. Ruth Aidée Cortés Cárdenas UTT	Alumnos de TN de IV y VII Cuatrimestre de Mecatrónica

# INFORME CUATRIMESTRAL SEPTIEMBRE-DICIEMBRE 2008

## CICLO DE CONFERENCIAS

El Instituto Mexicano del Seguro Social, la Secretaría del Trabajo y Previsión Social, la Comisión Consultiva Estatal de Seguridad e Higiene y el Consejo Consultivo Estatal de Capacitación y Adiestramiento llevaron a cabo la **Semana Estatal de Seguridad e Higiene, Capacitación y Productividad en el Trabajo 2008** fungiendo como sede la Universidad Tecnológica de Torreón, del 4 al 7 de Noviembre del periodo en cuestión.

Ciclos de Conferencia



### c.1 Visitas, prácticas y estadías

Durante este cuatrimestre se realizaron visitas a diferentes empresas de la localidad por parte de los alumnos de los Programas Educativos, según se muestra en la tabla siguiente.

#### VISITAS EFECTUADAS

PROGRAMA EDUCATIVO	VISITAS
Procesos de producción	2
Mantenimiento Industrial	1
Mecatrónica	4
Administración y Evaluación de Proyectos	6
<b>TOTAL</b>	<b>13</b>

## INFORME CUATRIMESTRAL SEPTIEMBRE-DICIEMBRE 2008

Al iniciar el cuatrimestre, se colocaron 41 alumnos para su estadía, en 22 empresas.

### ALUMNOS COLOCADOS EN ESTADÍA POR PROGRAMA EDUCATIVO

PROGRAMA EDUCATIVO	ALUMNOS
Procesos de producción	1
Electrónica y Automatización	1
Mantenimiento Industrial	10
Mecatrónica	15
Administración y Evaluación de Proyectos	14
<b>TOTAL</b>	<b>41</b>

### c. 2 Seguimiento y colocación de egresados, convenida con áreas de contratación de las empresas

Se les dio seguimiento a los 831 egresados de las últimas dos generaciones, de los cuales 442 trabajan, dando como resultado el 49% colocados en el mercado laboral, dentro de este mismo porcentaje el 4.3 % además estudia, los egresados que estudian la licenciatura o especialidad son 78 que representa el 9 % del total, y el 27% se encuentra sin empleo.

### SEGUIMIENTO DE EGRESADOS DE LAS DOS ÚLTIMAS GENERACIONES

PROGRAMA EDUCATIVO	11ª GENERACIÓN					12ª GENERACIÓN				
	T.	S.T.	E.T.	E.S.T.	S.L.	T.	S.T.	E.T.	E.S.T.	S.L.
Procesos de Producción	44	14	5	7	4	18	15	3	3	6
Electrónica y Automatización	26	9	2	7	2	7	21	1	2	4
Mantenimiento Industrial	30	7	2	5	4	33	15	2	4	9
Mecánica	44	9	2	8	3	23	20	1	3	20
Mecatrónica	59	28	6	19	6	36	29	3	7	12
Administración y Evaluación de Proyectos	57	20	5	7	6	29	39	4	6	9
<b>TOTAL</b>	<b>260</b>	<b>87</b>	<b>22</b>	<b>53</b>	<b>25</b>	<b>146</b>	<b>139</b>	<b>14</b>	<b>25</b>	<b>60</b>
	<b>447</b>					<b>384</b>				

T= Trabajando  
ST= Sin trabajo  
ET= Estudiando y trabajando  
EST= Estudiando sin trabajar  
SL= Sin localizar

Al iniciar el mes de Septiembre se tuvieron 428 alumnos en la Bolsa de trabajo, de los cuales 361 fueron colocados en el mercado laboral.

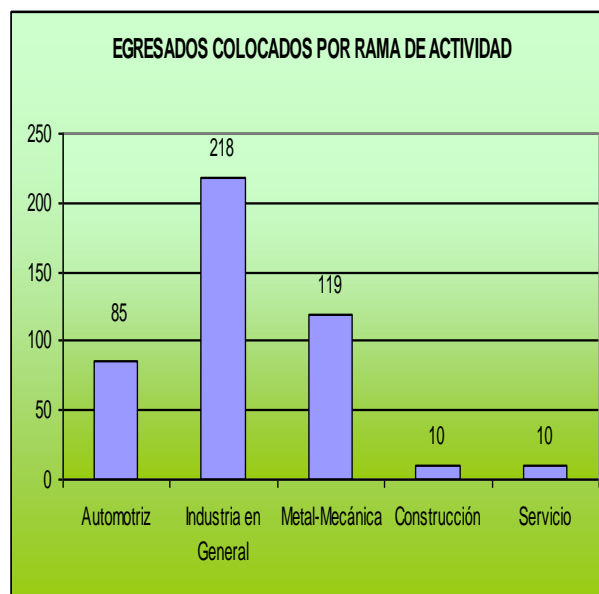
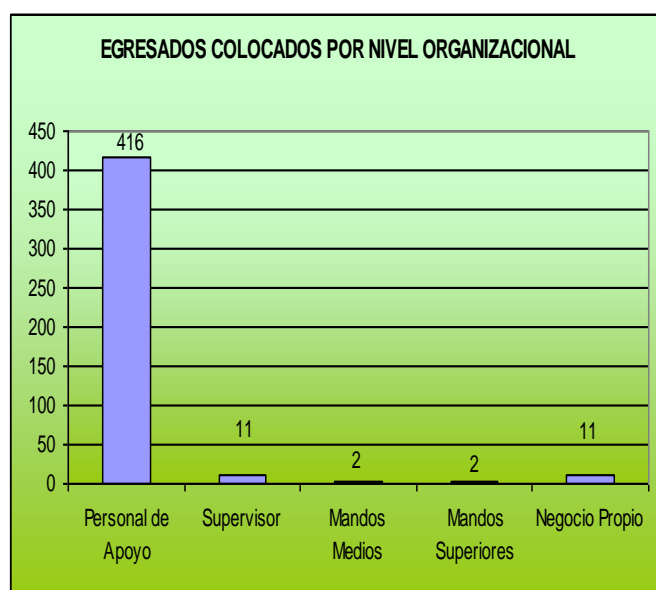
## INFORME CUATRIMESTRAL SEPTIEMBRE-DICIEMBRE 2008

### EGRESADOS COLOCADOS POR NIVEL ORGANIZACIONAL

NIVEL	11 <sup>a</sup>	12 <sup>a</sup>	TOTAL
Personal de Apoyo	267	149	<b>416</b>
Supervisor	7	4	<b>11</b>
Mandos Medios	1	1	<b>2</b>
Mandos Superiores	1	1	<b>2</b>
Negocio Propio	6	5	<b>11</b>
TOTAL	282	160	442

### EGRESADOS COLOCADOS POR RAMA DE ACTIVIDAD

R A M A	11 <sup>a</sup>	12 <sup>a</sup>	TOTAL
Automotriz	59	26	<b>85</b>
Industrial en General	128	90	<b>218</b>
Metal-Mecánica	81	38	<b>119</b>
Construcción	8	2	<b>10</b>
Servicio	6	4	<b>10</b>
TOTAL	282	160	442



## INFORME CUATRIMESTRAL SEPTIEMBRE-DICIEMBRE 2008

### c.3 Mapas de vinculación (mapa mostrando la ubicación de empresas en zona de influencia)

#### EMPRESAS VINCULADAS

POR MUNICIPIO	ZONA DE INFLUENCIA POTENCIAL	ZONA DE INFLUENCIA REAL	POR ESTADO	ZONA DE INFLUENCIA REAL	
Torreón	<b>954</b>	<b>320</b>	Coahuila	<b>350</b>	
Fco. I Madero		6			
San Pedro de las Colonias		6			
Matamoros		12			
Parras de la Fuente		<b>3</b>			2
Saltillo		3			
Viesca		1			
Gómez Palacio	<b>283</b>	96	Durango	106	
Lerdo	<b>52</b>	10			
<b>TOTAL</b>	<b>1292</b>	<b>456</b>	<b>2</b>	<b>456</b>	

### c.4 Servicios Tecnológicos

En el periodo de Septiembre – Diciembre se llevaron a cabo 17 cursos, participando 4 empresas de la localidad ofreciendo el servicio a 17 grupos con la participación de 375 personas en 321 horas.

#### CURSOS IMPARTIDOS

CURSO, TALLER Y/O DIPLOMADO	GRUPO	EMPRESA	PARTICIPANTES	HORAS TOTALES
Control Estadístico del Proceso	8	John Deere	200	72
Soldadura Básica	1	John Deere	13	48
Control Estadístico del Proceso	4	John Deere	123	36
CNC	1	Master Trim	15	40
Maquinado Convencional	1	Master Trim	3	60
Electricidad Industrial	1	Cableados del Norte	11	40
PLC's	1	Cooper Estándar	10	25
<b>TOTAL</b>	<b>17</b>	<b>4</b>	<b>375</b>	<b>321</b>

Curso ofrecido por la UT de Torreón





# INFORME CUATRIMESTRAL SEPTIEMBRE-DICIEMBRE 2008

## d) ASUNTOS DE PLANEACIÓN

### d.1 Planes y programas

#### POA 2008

Se llevó a cabo el tercer seguimiento cuatrimestral del Programa Operativo Anual del 2008, en el que se logró un 90% de cumplimiento de los 114 indicadores pactados, otros mantuvieron un 50% de alcance, por lo que para este 2009 se contempla mejorar estos resultados.

Dentro del cumplimiento de lo plasmado en el POA 2008, la UTT fue sede de la Primera Reunión Nacional de Directores de la Carrera de Electrónica y Automatización del Subsistema de UT's los días 13 y 14 de Marzo, teniendo como objetivo dar seguimiento a varios acuerdos académicos, entre ellos: la actualización del plan de estudios, seguimiento a la elaboración de reactivos de CENEVAL, seguimiento y análisis de indicadores, entre otros temas.

Así mismo, fue sede del X Concurso Nacional y II Iberoamericano "Leamos la Ciencia Para Todos 2006 – 2008"; en este evento se presentaron en total 55 proyectos, divididos en 3 categorías: 42 en Prototipos Tecnológicos, 5 Productos Alimenticios Novedosos y 8 en el área de Software y Sistemas de Información. Contando con la presencia de la Universidades Tecnológicas de Matamoros, Tamaulipas Norte, Coahuila, Región Centro de Coahuila, Norte de Coahuila, Santa Catarina, Hermosillo, Aguascalientes, Norte de Aguascalientes, Metropolitana de Guadalajara, Jalisco, León, Suroeste de Guanajuato, Ciudad Juárez y Torreón. Logrando el Primer Lugar el Prototipo Tecnológico: Bastón Vibrador, de la Universidad Tecnológica de Torreón, cuyo grupo estuvo integrado por alumnos de la carrera de Electrónica y Automatización, y también de Primer Lugar, el Prototipo Tecnológico: Cargador Solar de Pilas Recargables "CSPRR" de la Universidad Tecnológica de Coahuila.

Entre los indicadores de Prensa y Difusión la meta de matrícula de nuevo ingreso era de 800, por lo que con los 680 de nuevo ingreso se obtuvo un 85% de resultado. Para el 2009 se contempla mayor difusión del modelo así como de cada uno de los programas educativos que se ofertan en la Universidad.

En el ciclo escolar 2007 – 2008 se contó con 384 egresados de Técnicos Superiores Universitarios de los 6 Programas Educativos, teniendo un total de 2,692 egresados al finalizar el mes de agosto. De esta generación se logró un 52% de eficiencia terminal, lo proyectado de manera general era del 60%, sólo un Programa Educativo cumplió con la meta establecida.

## **INFORME CUATRIMESTRAL SEPTIEMBRE-DICIEMBRE 2008**

La aplicación del Examen General de Egreso del Técnico Superior Universitario para este periodo, se realizó a 338 alumnos próximos a egresar de un total de 384, obteniendo un 57% de desempeño satisfactorio y sobresaliente.

El área de cultura y deportes superó sus indicadores, ya que contó con amplia participación de los alumnos en todos los eventos realizados a lo largo del año 2008, como lo fue el IX Encuentro Regional Deportivo de Universidades Tecnológicas los días 22 y 23 de febrero, en el cual participaron las UT's de Matamoros, Altamira, Nuevo Laredo, Santa Catarina, Norte de Coahuila, Región Centro de Coahuila. La UT de Torreón obtuvo 5 primeros lugares en las disciplinas: Voleibol varonil y femenino, Fútbol rápido varonil y femenino, además de Béisbol.

De igual forma, el Departamento de Servicios Médicos logró cumplir sus indicadores, al llevar a cabo los servicios prestados a la comunidad universitaria, así como realizar las campañas y eventos en relación a la salud. En noviembre 17 se efectuó la Quinta Edición de EXPOMEDIC'S DIABETES 2008.

Dentro del programa anual de capacitación del Departamento de Recursos Humanos, el indicador se cumplió en un 50%, el indicador de horas de capacitación por PTC y por personal administrativo, tuvo un cumplimiento del 95 y 50% respectivamente, teniendo entre los cursos realizados, los siguientes: Inglés básico e intermedio, Buenas prácticas de aire acondicionado y refrigeración, Aprendizaje y acompañamiento docente, Evaluación de proyectos, Competencias de vanguardia para la asistente ejecutiva, Resolución miscelánea 2008, Diplomado en docencia universitaria, entre otros.

### **POA 2009**

De acuerdo a los lineamientos que estipula la Coordinación General de Universidades Tecnológicas, la Universidad Tecnológica de Torreón formula su Programa Operativo Anual 2009; basándose en una planeación participativa se establecieron los objetivos de este programa, además de considerar el Plan Nacional de Desarrollo 2007 – 2012, el Programa Sectorial de Educación 2007 – 2012, la Agenda Estratégica 2006 – 2015 del Subsistema de Universidades Tecnológicas y del Plan Institucional de Desarrollo 2008 – 2012 de la Universidad Tecnológica de Torreón.

Para el POA 2009 se plantearon 112 indicadores distribuidos en las diferentes áreas y departamentos que integran la Universidad Tecnológica de Torreón; fue conformado de acuerdo a los dos procesos certificados: Académico y de Educación Continua, además de atender las indicaciones plasmadas en los lineamientos que marca la CGUT.

## INFORME CUATRIMESTRAL SEPTIEMBRE-DICIEMBRE 2008

### e) ASUNTOS DE ADMINISTRACIÓN Y FINANZAS

**Nota:** La información que se presenta en los cuadros es del periodo cuatrimestral Septiembre-Diciembre de 2008.

#### e.1 Recursos Humanos

En el cuatrimestre se contó con una plantilla de 225 colaboradores, de los cuales el 57% canaliza su tarea a la docencia.

#### PLANTILLA DE PERSONAL

PUESTO	SEPT.	OCT.	NOV.	DIC.
Rector	1	1	1	1
Directores de Área	10	10	10	10
Jefes de Departamento	15	15	15	15
Coordinadores	3	3	3	3
Jefes de Oficina	12	12	12	12
Ingeniero en Sistemas	1	1	1	1
Analistas	9	9	9	9
Técnicos	6	6	6	6
Personal de Apoyo	17	17	17	17
Chofer	2	2	2	2
Enfermera	1	1	1	1
Personal de Mantenimiento	6	6	6	6
Profesores de Tiempo Completo	44	44	44	44
Profesores de Asignatura	81	81	81	81
Auxiliares de Laboratorio	17	17	17	17
<b>TOTAL</b>	<b>225</b>	<b>225</b>	<b>225</b>	<b>225</b>

#### Académico y de apoyo

La plantilla se encuentra distribuida de acuerdo a la tabla siguiente, se incluyen en docencia a los profesores de asignatura.

#### DISTRIBUCIÓN DE LA PLANTILLA

DOCENCIA	MANDOS MEDIOS Y SUPERIORES	ADMINISTRATIVO Y DE APOYO	AUXILIARES DE LABORATORIO	TOTAL
125	26	57	17	<b>225</b>

## INFORME CUATRIMESTRAL SEPTIEMBRE-DICIEMBRE 2008

**Capacitación del personal Administrativo mandos medios y superiores y operativos.**

Dentro de la capacitación en este cuatrimestre, se impartió de la siguiente manera.

### CAPACITACIÓN IMPARTIDA AL PERSONAL

CURSO	DIRIGIDO A:	HORAS
Congreso Internacional de Recursos Humanos	Recursos Humanos	16
Ingles Básico II	Personal Administrativo	36
Ingles Básico IV	Personal Administrativo	36
Taller de Fotografía Profesional	Prensa y Difusión	10
Manejo y Análisis de la Base de Datos PISA 2006	Servicios Escolares	7
Octavo Foro de la Evaluación Educativa	Servicios Escolares	16
Grafoscopia y Documentoscopia	Servicios Escolares	16
III Reunión de responsables de Planeación y Evaluación	Planeación y Evaluación	16
Aprendizaje y Acompañamiento Docente	Servicios Estudiantiles	30
Buenas Prácticas de Aire Acondicionado y Refrigeración	Mantenimiento de Instalaciones	27

## INFORME CUATRIMESTRAL SEPTIEMBRE-DICIEMBRE 2008

### Cambios de personal y sus causas

#### CAMBIOS Y CAUSA

NOMBRE	PUESTO ANTERIOR	PUESTO ACTUAL	CAUSAS
Ana Lilia Hernández Viesca	Coordinador	Profesor Tiempo Completo	Promoción
José Leonardo Ibarra Morán	Profesor TB	Profesor TB	Adscripción
Francisco Arteaga Arango	Asistente de Mantenimiento	Técnico Bibliotecario	Promoción
Norma Patricia Mota García	Jefe de Oficina	Coordinador	Promoción
Lorena Guerrero Resendez	Analista	Jefe de Oficina	Promoción
Fabiola Delgado Varela	Secretaria Conmutador	Secretaria de Dirección	Promoción

#### BAJAS Y SUS CAUSAS

NOMBRE	PUESTO	CAUSA
Alma Delia Cervantes Rodríguez	Secretaria	Renuncia

## INFORME CUATRIMESTRAL SEPTIEMBRE-DICIEMBRE 2008

### e.2 Costos de personal

#### COSTOS DE PERSONAL

DESCRIPCION	CANTIDAD
SUELDO BASE	6,909,133,.58
HONORARIOS	301,172,.13
RETRIB. POR SERVICIOS DE CARACTER SOCIAL	(3,190.00)
PRIMA DE VACACIONES Y DOMINICAL	308,184.20
GRATIFICACIONES DE FIN DE AÑO	743,836.49
ANTIGÜEDAD	-
APORTACIONES AL ISSSTE	692,390.37
APORTACIONES PARA FOVISSSTE	463,980.00
PRESTACIONES DE RETIRO	4,152.84
OTRAS PRESTACIONES	626,058.06
APORTACIONES AL SAR	731,912.46
ASIGNACIONES DOCENTES, PEDAGÓGICAS Y GENÉRICAS	(48,350.00)
<b>TOTAL</b>	<b>10,729,280.13</b>

### e.3 Egresos del Capítulo 1000

#### EGRESOS DEL CAPÍTULO 1000

ÁREA	TOTAL
Docencia	5,171,898.99
Vinculación	155,085.76
Administración	4,917,288.80
Difusión	485,006.58
<b>TOTAL</b>	<b>10,729,280.13</b>

## INFORME CUATRIMESTRAL SEPTIEMBRE-DICIEMBRE 2008

El costo por alumno en el presente cuatrimestre es de \$10,822.37

<b>COSTO POR ALUMNO</b>	
CAPÍTULO 1000	8,415.12
CAPÍTULO 2000	898.46
CAPÍTULO 3000	1,508.79
<b>TOTAL</b>	<b>10,822.37</b>

**Análisis de desviaciones del presupuesto.**

### PRESUPUESTO REAL CONTRA ASIGNADO

CAPÍTULO	ASIGNADO	RADICADO	DIFERENCIA
1000	8,338,331.00	9,730,664.00	(1,392,333.00)
2000	778,010.00	532,499.00	245,511.00
3000	1,719,418.00	1,162,260.00	557,158.00
<b>TOTAL</b>	<b>10,385,759.00</b>	<b>11,425,423.00</b>	<b>(589,664.00)</b>

### ANÁLISIS DE DESVIACIÓN DEL PRESUPUESTO REAL

CAPÍTULO	RADICADO	EJERCIDO	DIFERENCIA
1000	9,730,664.00	10,729,280.13	(998,616.13)
2000	532,499.00	1,145,531.43	(613,032.43)
3000	1,162,260.00	1,923,710.48	(761,450.48)
<b>TOTAL</b>	<b>11,425,423.00</b>	<b>13,798,522.04</b>	<b>(2,373,099.04)</b>

### INGRESOS PROPIOS

INGRESOS	CAPTADOS SEPTIEMBRE-DICIEMBRE 2008
Ingresos Generados por la Institución	2,203,799.50
Intereses	433,836.91
<b>TOTAL</b>	<b>2,637,636.41</b>

## INFORME CUATRIMESTRAL SEPTIEMBRE-DICIEMBRE 2008

### e.4 Recursos Materiales

Durante este periodo se llevaron acabo 3 licitaciones las cuales se enlistan a continuación:

#### LICITACIONES

TIPO	CONCEPTO	SERVICIO
Pública	Estatal	Servicio Integral de Vigilancia
Pública	Estatal	Servicio de Transporte de Alumnos
Pública	Estatal	Servicio Integral de Limpieza

Los resultados de acuerdo al cierre del proceso se obtienen en el mes de Enero del 2009.

### e.5 Infraestructura y capacidad Instalada

La Universidad cuenta con una infraestructura física compuesta por:

- ❖ 3 Edificios de Docencia
- ❖ 3 Talleres de 7 Ejes
- ❖ Edificio de Vinculación
- ❖ Edificio de Rectoría
- ❖ Edificio de Biblioteca
- ❖ Edificio de Cafetería
- ❖ Gimnasio



## **INFORME CUATRIMESTRAL SEPTIEMBRE-DICIEMBRE 2008**

### **CAPÍTULO 1000**

En lo referente a este capítulo se cuenta con una plantilla contratada de 225 colaboradores de los cuales 127 son administrativos, 81 profesores de asignatura y 17 auxiliares de laboratorio, a la fecha se realizan las aportaciones correspondientes al ISSSTE, FOVISSSTE, SAR así como el pago de impuestos correspondientes y las provisiones para el pago de Aguinaldo y Prima Vacacional.

### **CAPÍTULO 2000**

El gasto en este capítulo comprende el material requerido para la impartición de clases, refacciones e insumos para las prácticas de laboratorios de los alumnos así como el material necesario para el mantenimiento de las instalaciones, se compraron medicinas y productos farmacéuticos para el departamento de servicio médico, y los materiales y útiles de oficina para todos los departamentos, así como los materiales para la limpieza y los combustibles correspondientes a los vehículos oficiales de la Universidad.

### **CAPÍTULO 3000**

En este capítulo se encuentran los servicios principales contratados en la Universidad, como limpieza y vigilancia, pago de luz, teléfono, propaganda e imagen institucional; se cubrieron las erogaciones correspondientes a las comisiones del personal los cuales asistieron a reuniones de academia, reuniones de cuerpos académicos, congresos nacionales de los programas educativos, encuentros de tutoría, seguimiento de egresados, Convención internacional de la Asociación Mexicana de Maestros de Inglés, Reunión Coordinación de Infraestructura. y atender reuniones de la CGUT por parte del área académica de la Universidad, además de la capacitación para nuestros colaboradores.


# INFORME CUATRIMESTRAL SEPTIEMBRE-DICIEMBRE 2008

## e.6 Origen y aplicación de los recursos

Universidad Tecnológica de Torreón  
15. Estado de Flujo de Efectivo  
Por el Período Comprendido del 01 de Enero al 31 de Diciembre de 2008 y 2007

CONCEPTO	2008	2007
Remanente del Ejercicio(Del 1° de Enero al 31 de Diciembre de 2008)	\$ -	\$ -
<b>(Aumento) o Disminución en :</b>		
Cuentas por Cobrar	-69,303	-864,254
<b>Aumento o (Disminución) en :</b>		
Proveedores y Otros Pasivos	<u>515,602</u>	<u>933,907</u>
<b>Recursos Generados por la Operación</b>	<b>\$ 446,299</b>	<b>\$ 69,653</b>
Edificios	\$ -	\$ -150,000
Mobiliario de eq. De ofna. y Aulas	-990,515	-285,907
Equipo de Talleres	-20,470	-
Equipo de Transporte	74,300	-
Equipo de Laboratorio	2,844,271	-883,267
Equipo de Cómputo	-108,094	-694,000
Otros Activos	-162	-879,853
<b>Recursos Utilizados por Inversión</b>	<b>\$ <u>1,799,330</u></b>	<b>\$ <u>-2,893,027</u></b>
<b>Aumento o Disminución en:</b>		
Patrimonio	\$ -1,799,329	\$ 2,893,027
Ajuste a Remanente de Ejercicios Anteriores	-2,000	<u>1,080</u>
<b>Aumento de Efectivo</b>	<b>\$ <u>444,300</u></b>	<b>\$ <u>70,733</u></b>
<b>Efectivo:</b>		
<b>Al principio del Período(1° de Enero de 2008 y 2007)</b>	<b>\$ <u>15,036,880</u></b>	<b>\$ <u>15,107,613</u></b>
<b>Al final del Período(31 de Diciembre de 2008 y 2007)</b>	<b>\$ <u>15,481,180</u></b>	<b>\$ <u>15,036,880</u></b>

Las Notas adjuntas son parte integrante de estos Estados Financieros

  
 Ing. Indalecio Medina Hernández  
 Rector

  
 L. A. E. Laura Ofelia Zermeño Casas  
 Director de Administración y Finanzas


# INFORME CUATRIMESTRAL SEPTIEMBRE-DICIEMBRE 2008

## e.7 Estado de variaciones al patrimonio

Universidad Tecnológica de Torreón  
14. Estado Comparativo de Variaciones al Patrimonio  
Por los Periodos Comprendidos del 01 de Enero al 31 de Diciembre de 2008 y de 2007

	Patrimonio	Remanente del Ejercicio	Remanentes ejs. anteriores	Total
<b>Saldos al 31 de Diciembre de 2006</b>	\$ 118,228,445	\$	\$ 2,981,283	\$ 121,209,738
Aplicación de Remanente del Período (1° de Enero al 31 de Diciembre de 2007)				
Disminución del Patrimonio	2,893,027			2,893,027
Ajuste por Remanente de Ejercicios anteriores			- 1,080	- 1,080
<b>Saldos al 31 de Diciembre de 2007</b>	<b>\$ 121,121,472</b>	<b>\$</b>	<b>\$ 2,980,213</b>	<b>\$ 124,101,685</b>
Aplicación de Remanente del Período (1° de Enero al 31 de Diciembre de 2008)				
Disminución del Patrimonio	- 1,799,327			- 1,799,327
Ajuste por Remanente de Ejercicios anteriores			- 2,000	- 2,000
<b>Saldos al 31 de Diciembre de 2008</b>	<b>\$ 119,322,145</b>	<b>\$</b>	<b>2,978,213</b>	<b>122,300,358</b>

Las Notas adjuntas son parte integrante de estos Estados Financieros

  
 Ing. Indalecio Méndez Hernández  
 Rector

  
 L. A. E. Laura Ofelia Zermeño Casas  
 Director de Administración y Finanzas

# INFORME CUATRIMESTRAL SEPTIEMBRE-DICIEMBRE 2008

## e.8 Balance general

Universidad Tecnológica de Torreón  
12. Estado Comparativo de Posición Financiera  
al 31 de Diciembre de 2008 y 2007

	Cifras al 31/12/08	%	Cifras al 31/12/07	%
<b>ACTIVO</b>				
Caja	\$ 4,000	0.00	\$ 11,747	0.01
Bancos	1,065,224	0.79	561,251	0.41
Inversiones	14,411,956	10.65	14,463,882	10.59
Deudores Diversos (Nota 4)	217,280	0.16	90,735	0.07
Anticipo a Proveedores	199,344	0.15	257,027	0.19
Depósitos en Garantía	49,357	0.04	49,357	0.04
Subsidio al Empleo	24,835	0.02	24,394	0.02
<b>Total Activo Circulante</b>	<b>\$ 15,971,996</b>	<b>11.81</b>	<b>\$ 15,458,393</b>	<b>11.32</b>
<b>Terreno</b>				
Terreno	\$ 347,342	0.26	\$ 347,342	0.25
Equipo de Cómputo	8,747,732	6.47	8,639,638	6.33
Edificios	62,686,633	46.33	62,686,633	45.90
Equipo de Transporte	1,403,505	1.04	1,477,805	1.08
Mob. Y Eq. De Oficina y Aulas	8,695,017	6.43	7,704,502	5.64
Equipo de Talleres	100,239	0.07	79,769	0.06
Equipo de Laboratorio	33,933,644	25.08	36,777,915	26.93
Otros Activos	3,408,030	2.52	3,407,868	2.50
<b>Total Activo Fijo (Nota 5)</b>	<b>\$ 119,322,142</b>	<b>88.19</b>	<b>\$ 121,121,472</b>	<b>88.68</b>
<b>Total Activo</b>	<b>\$ 135,294,138</b>	<b>100.00</b>	<b>\$ 136,579,865</b>	<b>100.00</b>
<b>PASIVO</b>				
Proveedores	\$ 490,607	0.36	\$ -	0.00
Acreedores Diversos	60,963	0.05	410,289	0.30
Impuestos por Pagar (Nota 6)	1,392,644	1.03	432,034	0.32
Provisión para Aguinaldo	-	0.00	-	0.00
Provisión Prima Vacacional	-	0.00	-	0.00
Refrendo de Recursos	8,837,727	6.53	10,882,098	7.97
Fondo de Contingencia	753,757	0.56	753,757	0.55
Recurso Comprometido Promep	28,799	0.02	-	0.00
Recurso Comprometido Pifi	840,000	0.62	-	0.00
Recursos de Intereses	589,283	0.44	-	0.00
<b>Total Pasivo</b>	<b>\$ 12,993,780</b>	<b>9.60</b>	<b>\$ 12,478,178</b>	<b>9.14</b>
<b>PATRIMONIO</b>				
Patrimonio Neto	\$ 119,322,145	88.19	\$ 121,121,474	88.68
Remanente Ejercicios Anteriores	2,978,213	2.20	2,980,213	2.18
Remanente del Ejercicio	-	0.00	-	0.00
<b>Total Patrimonio</b>	<b>\$ 122,300,358</b>	<b>90.40</b>	<b>\$ 124,101,687</b>	<b>90.86</b>
<b>Total Pasivo y Patrimonio</b>	<b>\$ 135,294,138</b>	<b>100</b>	<b>\$ 136,579,865</b>	<b>100</b>
<b>Cuentas de Orden</b>				
Presupuesto Autorizado	\$ 35,975,047		\$ 36,306,962	
Presupuesto Comprometido	13,947,478		10,882,098	
Presupuesto Ejercido	36,940,758		32,864,113	

Las Notas adjuntas son parte integrante de estos Estados Financieros

Ing. Indalecio Medina Hernández  
Rector

L. A. E. Laura Ofelia Zermeño Casas  
Directora de Administración y Finanzas

# INFORME CUATRIMESTRAL SEPTIEMBRE-DICIEMBRE 2008

## e.9 Estado de Resultados

Universidad Tecnológica de Torreón  
13. Estado Comparativo de Actividades por los periodos comprendidos  
del 1° de Enero al 31 de Diciembre de 2008 y de 2007

	Cifras Acumuladas 01/01/08 al 31/12/2008	%	Cifras Acumuladas 01/01/07 al 31/12/2007	%
<b>INGRESOS</b>				
Ingresos Subsidio Federal	\$ 21,383,047	48.35	\$ 18,891,870	44.24
Otros Recursos Federales	887,245	2.01	2,689,091	6.30
Ingresos Subsidio Estatal	14,592,000	32.99	14,726,000	34.48
Ingresos Propios (Nota 7)	6,455,652	14.60	5,559,392	13.02
Productos Financieros	<u>907,146</u>	<u>2.05</u>	<u>838,571</u>	<u>1.96</u>
<b>Total Ingresos</b>	<b>\$ 44,225,090</b>	<b>100.00</b>	<b>\$ 42,704,924</b>	<b>100.00</b>
 <b>EGRESOS</b>				
1000 Servicios Personales	\$ 29,444,689	66.58	\$ 27,540,220	64.49
2000 Materiales y Suministros	3,257,220	7.37	2,321,169	5.44
3000 Servicios Generales	9,562,699	21.62	8,904,547	20.85
5000 Bienes Muebles e Inmuebles	<u>502,400</u>	<u>1.14</u>	<u>599,151</u>	<u>1.40</u>
<b>Total Egresos</b>	<b>\$ 42,767,008</b>	<b>96.70</b>	<b>\$ 39,365,087</b>	<b>92.18</b>
<b>Remanente del Ejercicio</b>	<b>\$ 1,458,082</b>	<b>3.30</b>	<b>\$ 3,339,837</b>	<b>7.82</b>
<b>Refrendo de Recursos</b>	<b>-</b>	<b>0.00</b>	<b>- 2,586,080</b>	<b>-6.06</b>
<b>Fondo de Contingencia</b>	<b>-</b>	<b>0.00</b>	<b>- 753,757</b>	<b>-1.77</b>
<b>Recursos Comprometidos e Intereses</b>	<b>- 1,458,082</b>	<b>-3.30</b>	<b>-</b>	<b>0.00</b>
<b>Remanente Neto</b>	<b>\$ -</b>	<b>-</b>	<b>\$ -</b>	<b>-</b>

Las Notas adjuntas son parte integrante de estos Estados Financieros

\_\_\_\_\_  
Ing. Indalecio Medina Hernández  
Rector

\_\_\_\_\_  
L. A. E. Laura Ofelia Zermeño Casas  
Directora de Administración y Finanzas